



PRIMVER – Encadrement

Manuel d'utilisation

Produit : PRIMVER
Service : Encadrement
Version du service : 2.5.2
Type de document : Manuel d'utilisation
Révision du document : 7.3
Date du document : 30-05-2023

Historique

| Révision | Description | Ecrit par | Date |
|----------|---|------------|------------|
| 1.0 | Version initiale, y compris la rentrée 2014-2015 | P. Rouxhet | 25-07-2014 |
| 2.0 | Ajout du mode consultation | P. Rouxhet | 22-04-2015 |
| 3.0 | Ajout de la fonctionnalité "meilleur dossier" | P. Rouxhet | 08-10-2015 |
| 4.0 | Correction de données en rapport avec les globalisations d'implantations | P. Rouxhet | 04-12-2015 |
| 5.0 | Ajout du cours de citoyenneté commun et du cours de citoyenneté des élèves dispensés + réactivation de l'ESARH + nouvelles valeurs de résultat de rationalisation + Précision sur les dates de dossiers | P. Rouxhet | 08-06-2017 |
| 6.0 | <ul style="list-style-type: none"> - Projet DASPA-FLA - Périodes complémentaires - Périodes de mission collective - PCcom sur fonction de Directeur - Conversion de moyens d'Aide spécifique aux Directeurs - Conversion de moyens ED en périodes (pas d'impact au niveau contrat) | P. Rouxhet | 23-05-2019 |
| 6.1 | Correction de la Rev.6.0 : ajout PCcom | P. Rouxhet | 17-07-2019 |
| 7.0 | <ul style="list-style-type: none"> - Dossier 16/01 DASPAFLA - Coefficient d'encadrement complémentaire des FLA à 0.3 - Partenariat DASPAFLA - Répartition des périodes pour missions collectives - Différenciation de l'apprentissage à la lecture - Périodes complémentaires « Autres » et remarque associée - RLMO au maternel - Calcul de la rationalisation – amélioration - Ajout du statut du dossier « En cours de validation » | P. Rouxhet | 13-07-2021 |
| 7.1 | <ul style="list-style-type: none"> - Ajout des types de périodes relatives aux missions collectives dans la documentation - Révision de la structure du xml pour la répartition des périodes pour mission collective - Adapter le nombre de résultats de rationalisation autorisés en passant de 3 à 4 | P. Rouxhet | 16-08-2021 |



PRIMVER – Encadrement

Manuel d'utilisation

| | | | |
|-----|--|------------|--|
| 7.2 | <ul style="list-style-type: none"> - Adaptations liées aux nouveaux rythmes scolaires - périodes d'art37 sur fonction PC Commun - Extension des missions collectives - Accompagnement personnalisé (correction) | P. Rouxhet | 31-01-2022 02-02-2022 21-04-2022 01-06-2022 |
| 7.3 | <ul style="list-style-type: none"> - Suppression du P1P2 - Adaptation de l'accompagnement personnalisé, y compris calcul de l'encadrement « AP » spécifiques pour les élèves placés - Suppression du coefficient 1.5 des élèves placés au primaire - Adaptation des langues modernes - Adaptation de la répartition des périodes de primaire <ul style="list-style-type: none"> * Passage des « fonctions » aux « cours/activités », y compris les renommages d'usage * Intégration de l'accompagnement personnalisé - Regroupement au primaire du complément de direction et de l'aide spécifique à la direction | P. Rouxhet | 30/05/2023 |

Objectifs du document

Ce document est destiné aux partenaires qui souhaitent utiliser les Services Web de la Fédération Wallonie-Bruxelles et plus particulièrement celui qui gère le calcul de l'encadrement dans l'enseignement maternel et primaire ordinaire au sein de l'application PRIMVER.

Public cible

Ce document s'adresse principalement aux architectes, analystes et développeurs.

Contacts

Pour toute question ou demande d'assistance technique veuillez contacter l'helpdesk de l'Etnic.

Support général
 Email : support@etnic.be
 Tél : 02 / 800 10 10



PRIMVER – Encadrement

Manuel d'utilisation

Table des matières

| | |
|---|------------|
| 1. CADRE | 4 |
| 1.1. OBJET DU SERVICE | 4 |
| 1.2. IDENTIFICATION DES CHANGEMENTS PAR RAPPORT A LA DERNIERE VERSION | 4 |
| 1.2.1. <i>Objet du changement</i> | 4 |
| 1.2.2. <i>Description des changements</i> | 5 |
| 2. SPECIFICATIONS GLOBALES | 5 |
| 2.1. PLATEFORME DES SERVICES WEB | 5 |
| 2.2. INTERFACE | 5 |
| 2.3. BLOC RETOUR | 5 |
| 3. DESCRIPTION DES OPERATIONS | 6 |
| 3.1. PRIMVERENCADREMENT | 6 |
| 3.1.1. <i>Description fonctionnelle</i> | 6 |
| 3.1.2. <i>Adressage</i> | 7 |
| 3.1.3. <i>Requête</i> | 7 |
| 3.1.4. <i>Réponse</i> | 36 |
| 4. DESCRIPTION DES ERREURS | 113 |
| 5. ANNEXES : POSSIBILITES DE REPARTITION PAR FONCTION | 115 |
| 5.1. NIVEAU D'ENSEIGNEMENT MATERNEL..... | 115 |
| 5.2. NIVEAU D'ENSEIGNEMENT PRIMAIRE | 117 |

1. CADRE

1.1. OBJET DU SERVICE

Ce service permet à l'école de calculer son encadrement et de faire parvenir celui-ci à la DGEO. Il permet également de consulter les dossiers Encadrement sauvegardés dans PRIMVER ainsi que le statut du dossier.

La liste exhaustive des opérations est la suivante :

- PrimverEncadrement : 4 actions sont possibles pour le calcul de l'encadrement
 - « Etat » : fournit l'état d'un dossier encadrement
 - « Lecture » : fournit le contenu d'un dossier encadrement
 - « Calcul » : calcul et valide fonctionnellement un dossier encadrement
 - « Transfert » : envoie le dossier encadrement à la DGEO

1.2. IDENTIFICATION DES CHANGEMENTS PAR RAPPORT A LA DERNIERE VERSION

1.2.1. Objet du changement

Cette nouvelle version du Service Web propose plusieurs évolutions :

- Les périodes P1P2 ne seront plus générées à partir de la rentrée 2023.
- Avec le Tronc commun, l'accompagnement personnalisé est révisé :
 - Le mode de calcul de l'encadrement personnalisé est adapté pour la rentrée 2023.
 - Le calcul intègre dans l'accompagnement personnalisé les élèves jusque là sixième primaire (P5 : à partir de la rentrée 2024/2025 et P6 : à partir de la rentrée 2025/2026). Pour autant qu'aucune adaptation de l'AP ne soient demandées jusqu'à la finalisation du Tronc commun au primaire, le Service Web est prêt.
 - Il intègre les périodes d'encadrement personnalisé spécifique aux élèves placés.
- Les élèves placés au primaire ne sont plus comptabilisés avec un coefficient d'encadrement 1.5 pour le calcul du complément de direction et le capital période. Il n'y a pas de changement pour les élèves placés au maternel.
- L'encadrement des langues modernes est adapté pour la rentrée 2023 :
 - L'encadrement en langue moderne est désormais calculé sur base des élèves de P3 à P6.
 - Le calcul de l'encadrement intègre un nouveau mode de détermination des périodes selon le nombre d'élèves. De plus, la grille de correspondance (encadrement/nbre élèves) est différente pour les établissements de la Région Wallonne et les établissements de Bxl/Communes à régime particulier.
 - L'encadrement des langues modernes est calculé strictement par implantation. Le calcul par implantations à comptage global ne s'applique plus dès la rentrée 2023.
- La répartition des périodes au primaire change pour la rentrée 2023 :
 - La répartition des périodes au primaire montre les choix d'affectation des périodes de différentes origines sur des « Cours et activités » en lieu et place de « fonctions ». Ce « changement de terme » entraîne également le changement de la dénomination de certains cours/activités :
 - « Directeur » → « Direction »
 - « Instituteur primaire » → « Cours généraux »
 - « Instituteur primaire imm. Néerl. » → « Cours généraux immersion néerl »,...
 - « Maître spécial Education Physique » → « Education physique et à la santé »
 - Etc...



PRIMVER – Encadrement

Manuel d'utilisation

- o La fonctionnalité intègre l'accompagnement personnalisé dès la rentrée 2023. Cela n'était pas le cas jusqu'à l'année scolaire 2022/2023.
- Regroupement au primaire du complément de direction et de l'aide spécifique à la direction : les périodes sont sommées pour la répartition des périodes au primaire.

1.2.2. Description des changements

Les modifications sont identifiées par l'image :



2. SPECIFICATIONS GLOBALES

2.1. PLATEFORME DES SERVICES WEB

Le service PRIMVER Encadrement est disponible à travers la « Plateforme de Services Web » de l'ETNIC. Le point d'accès de la plateforme est unique par environnement. Le routage vers le service demandé est dès lors effectué selon la spécification **WS-Addressing**. Pour chaque requête, une SOAP Action et une adresse « To » doivent être définies pour spécifier le service à adresser.

La communication est sécurisée en transitant à travers un canal SSL implémenté par TLS 1.0. L'authentification se base sur la spécification **WS-Security**. Deux types de profils sont disponibles pour le service PRIMVER Encadrement : l'authentification en signant les messages avec certificat X.509 ou l'authentification avec login / mot de passe. Ces deux modes permettent d'accéder respectivement aux versions complètes et "de consultation" du service. Les paramètres WS-Addressing changent en fonction du mode utilisé (voir section 3.1.2 pour les détails des paramètres).

La communication se fait de manière **asynchrone** pour le service complet et de manière **synchrone** pour le service "de consultation".

Veillez vous référer au document « Plateforme Services Web ETNIC – Spécifications techniques » disponible dans le catalogue de services SOA sur le site Internet de l'ETNIC pour les détails techniques. Toutes les informations techniques et les procédures d'accès sur la plateforme sont détaillées dans le document « Plateforme Services Web ETNIC – Spécifications techniques » disponible dans le catalogue de services SOA sur le site Internet de l'ETNIC.

2.2. INTERFACE

Le service PRIMVER Encadrement est compatible avec le protocole **SOAP 1.1**.

Le contrat WSDL et les schémas XSD sont téléchargeables à partir de la fiche du service dans le catalogue de services SOA sur le site Internet de l'ETNIC.

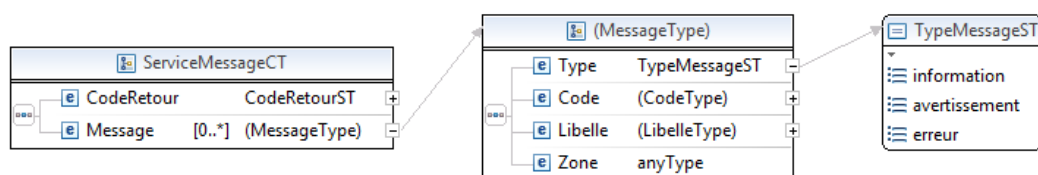
Les URLs des endpoints dans les différents environnements sont les suivantes :

| | |
|------|---|
| TQ | https://services-web.tq.etic.be/ecole |
| PROD | https://services-web.etic.be/ecole |

2.3. BLOC RETOUR

Chaque service renvoie une réponse composée d'un bloc retour générique et de la réponse en tant que telle du service. Le bloc retour sert à indiquer si la requête a été exécutée avec succès ou pas, et un ou plusieurs messages d'information, d'avertissement ou d'erreur en fonction du déroulement. Le type de ce bloc retour est ServiceMessageCT.

Les codes et libellés des messages sont listés à la section 5.



ServiceMessageCT

CodeRetour, CodeRetourST, *obligatoire* : Code indiquant l'aboutissement de la requête.

Message, de 0 à plusieurs : Message renvoyé.

CodeRetourST, short, min -1, max 1 : Type Code retour (-1 Erreur, 0 avertissement, 1 ok).

Message

Type, TypeMessageST, *obligatoire* : Type de message.

Code, string, *obligatoire* : Identifiant du message, maximum 10 caractères.

Libelle, string, *obligatoire* : Libellé du message, maximum 80 caractères.

Zone, anyType, *obligatoire* : Zone concernée par le message.

TypeMessageST, string enum : Type de message.

- **information**
- **avertissement**
- **erreur**

3. DESCRIPTION DES OPERATIONS

3.1. PRIMVERENCADREMENT

3.1.1. Description fonctionnelle

Le Service Web Encadrement peut être appelé selon deux modes, définis par le type d'authentification :

- Le mode d'appel en Consultation permet à un utilisateur de l'application Web Primver, dans lequel il gère ses dossiers, de pouvoir récupérer sous forme électronique les informations encadrement de son établissement, validées ou qu'il a lui-même encodées dans Primver.



PRIMVER – Encadrement

Manuel d'utilisation

- Le mode d'appel "complet" met à disposition toutes les fonctionnalités du Service Web aux utilisateurs gérant les informations Encadrement de leur établissement par le seul biais de ce Service Web.

Cette opération regroupe l'ensemble des actions possibles sur un dossier Encadrement de PRIMVER, à savoir :

- action « Etat » : fournit uniquement l'état d'un dossier Encadrement ;
- action « Lecture » : cette action permet de récupérer toutes les données sauvegardées dans le dossier Encadrement. En mode d'appel complet, la première « lecture » du dossier fournit à l'utilisateur les périodes de base attribuées son école (Encadrement différencié,...)
- action « Calcul » : récupère les résultats des calculs d'un Encadrement ;
- action « Transfert » : effectue le transfert du dossier Encadrement de l'école/PO à l'administration.

Selon le mode d'appel du Service Web choisit, les actions possibles sont limitées de la manière suivante :

| Action | Mode complet | Mode Consultation |
|-----------|--------------|--|
| Etat | autorisée | autorisée |
| Lecture | autorisée | autorisée si version de l'Acteur existe ou que le dossier est validé |
| Calcul | autorisée | Non |
| Transfert | autorisée | Non |

-
Le message de retour contient les informations du dossier Encadrement selon l'action demandée.

3.1.2. Adressage

| Paramètres WS-Addressing | |
|----------------------------------|---|
| <i>Service Complet</i> | |
| Action | primver:encadrement?mode=async |
| To | http://www.etnic.be/janus/primver2 |
| <i>Service de "Consultation"</i> | |
| Action | primver:encadrementConsultation?mode=sync |
| To | http://www.etnic.be/janus/primver2 |

3.1.3. Requête

3.1.3.1. Description

La requête du WS Encadrement peut être assez complexe. Il y a essentiellement 6 raisons à cela :

1. Selon l'action choisie, la requête nécessite que l'utilisateur fournisse ou non les informations complètes de l'établissement. Ainsi, si l'action est « Calcul » ou « Transfert », l'utilisateur doit fournir toutes les informations utiles au calcul de l'encadrement. Pour l'action « Etat » et « Lecture », seules les données « Date », « Acteur » et « EtabID » doivent être alimentées lors de l'appel au WS.
2. Les données fournies dans la requête doivent respecter la structure de l'établissement définie dans FASE.



PRIMVER – Encadrement

Manuel d'utilisation

3. Les différentes actions doivent être utilisées de manière structurée, liées logiquement à la gestion des dossiers dans PRIMVER. L'enchaînement des actions n'est donc pas quelconque.

4. La valeur de la donnée « Acteur » dépend de l'action choisie :

| Action | E | L | C | T |
|-----------------|-----------|----------------|-----------|-----------|
| Acteur possible | ECOLE, PO | ECOLE, PO, ADM | ECOLE, PO | ECOLE, PO |

Si l'utilisateur choisit de ne pas spécifier l'Acteur dans la requête, alors la version du dossier traité par le Service Web dépend du statut du dossier traité est :

| Action | E | L | C | T |
|-------------------------------|----|----------------------|----------------------|----------------------|
| Utilisateur WS = ECOLE / PO | | | | |
| Statut du dossier : | | | | |
| - dossier à traiter | SO | ECOLE / PO (*) | ECOLE / PO | ECOLE / PO |
| - dossier en traitement ECOLE | SO | ECOLE / Non autorisé | ECOLE / Non autorisé | ECOLE / Non autorisé |
| - dossier en traitement PO | SO | ECOLE / PO (**) | Non autorisé / PO | Non autorisé / PO |
| - dossier en traitement ADM | SO | ECOLE / PO (**) | Non autorisé | Non autorisé |
| - dossier en validation | SO | ECOLE / PO (**) | Non autorisé | Non autorisé |
| - dossier validé | SO | ADM / ADM | Non autorisé | Non autorisé |

(*) L'action "L" n'est pas autorisée sur un dossier à traiter avec le WS en mode Consultation.

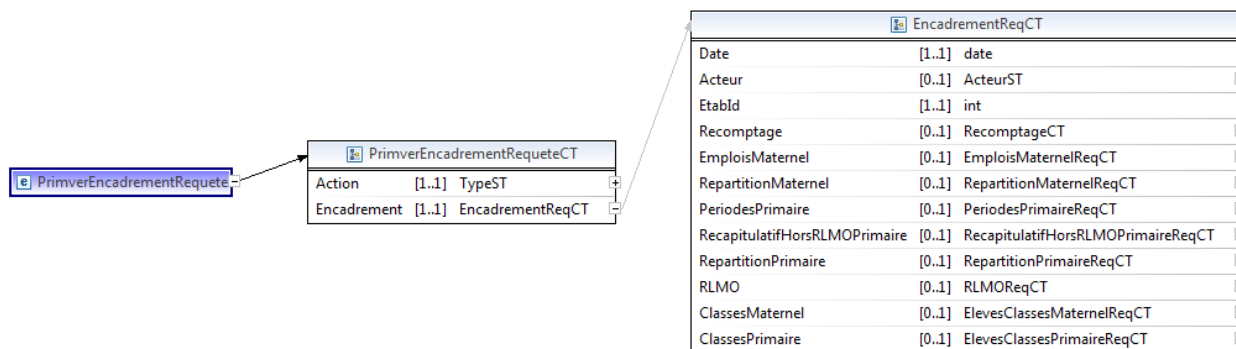
(**) Pour que la requête soit acceptée, il faut bien-sûr que la version du dossier de l'utilisateur du WS existe.

5. L'action est conditionnée selon le mode d'appel choisi :

| Action | E | L | C | T |
|---------------------------|----------|--|--------------------------------|--------------------------------|
| Mode d'appel Complet | autorisé | autorisé | autorisé | autorisé |
| Mode d'appel Consultation | autorisé | Autorisé si dossier validé ou version de l'utilisateur existante | Non autorisé (requête rejetée) | Non autorisé (requête rejetée) |

6. Certaines données d'encadrement sont facultatives en fonction du dossier d'encadrement traité (vraie date de début d'année scolaire ou 01/10 ou 16/01).

La structure générale de la requête « Encadrement » est la suivante :



PrimverEncadrementRequeteCT

Action, TypeST, *obligatoire* : Type d'action sur le dossier encadrement.

Encadrement, EncadrementReqCT, *obligatoire* : Données relatives à l'encadrement.

TypeST, string enum

- **E** : Etat
- **L** : Lecture
- **C** : Calcul
- **T** : Transfert

EncadrementReqCT

Date, date, *obligatoire* : Date du dossier encadrement. (Seule la vraie date de début d'année scolaire, le 1 octobre et le 16 janvier sont autorisés)

Acteur, ActeurST, *facultatif* : Version du dossier ciblée par la requête.

Etabld, int, *obligatoire* : Identifiant de l'établissement.

Recomptage, RecomptageCT, *facultatif* : Paramètre demandant le calcul de l'encadrement sur les populations du 30/09 de l'année.

EmploisMaternel, EmploisMaternelReqCT, *facultatif* : Paramètres nécessaires pour le calcul de l'encadrement maternel.



PRIMVER – Encadrement

Manuel d'utilisation

RepartitionMaternel, RepartitionMaternelReqCT, *facultatif* : Choix de la répartition de l'encadrement maternel sur les fonctions maternelles.

PeriodesPrimaire, PeriodesPrimaireReqCT, *facultatif* : Paramètres nécessaires pour le calcul de l'encadrement primaire.

RecapitulatifHorsRLMOPrimaire, RecapitulatifHorsRLMOPrimaireReqCT, *facultatif* : Paramètres nécessaires pour le calcul de l'encadrement primaire complémentaire.

RepartitionPrimaire, RepartitionPrimaireReqCT, *facultatif* : Choix de la répartition de l'encadrement primaire sur les fonctions primaires.

RLMO, RLMOReqCT, *facultatif* : Données d'encadrement à fournir par le calcul RLMO.

PeriodesComplementaires, PeriodesComplementairesReqCT, *facultatif* : Choix de la répartition des périodes pour missions collective l'encadrement complémentaire.

ClassesMaternel, ElevesClassesMaternelReqCT, *facultatif* : Répartition des élèves de maternel à fournir par classe.

ClassesPrimaire, ElevesClassesPrimaireReqCT, *facultatif* : Répartition des élèves de primaire à fournir par classe.

ActeurST, string enum

- **ECOLE**
- **PO**
- **ADM**

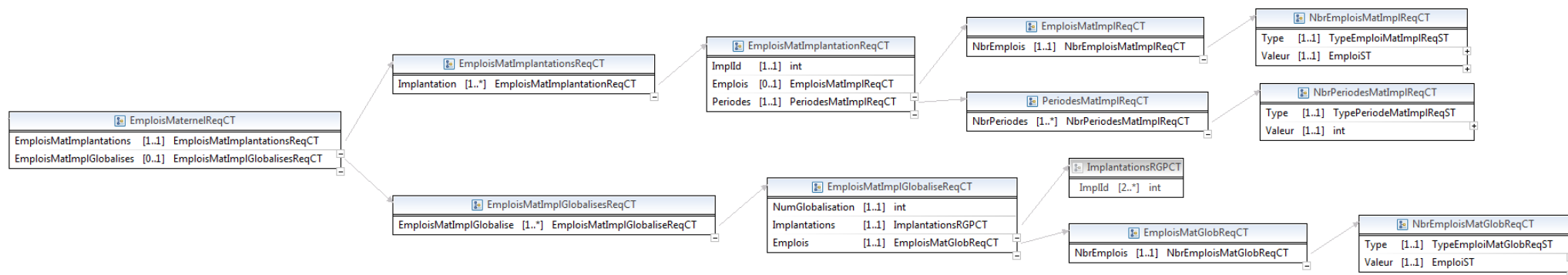
| |
|----------------------------|
| RecomptageCT |
| Recomptage [1..1] StatutST |

RecomptageReqCT

Recomptage, StatusST, *obligatoire* : Défini si le calcul de l'encadrement primaire doit être réalisé avec recomptage au 30/09.

StatusST, string enum

- **O**
- **N**



EmploisMaternelReqCT

EmploisMatImplantations, **EmploisMatImplantationsReqCT**, *obligatoire* : Encadrement des implantations maternelles à comptage séparé.

EmploisMatImplGlobalises, **EmploisMatImplGlobalisesReqCT**, *facultatif* : Encadrement des implantations maternelles à comptage global (non disponible actuellement).

EmploisMatImplantationsReqCT

Implantation, **EmploisMatImplantationReqCT**, *1 à plusieurs* : Implantations maternelles à comptage séparé.

EmploisMatImplantationReqCT

ImplId, int, *obligatoire* : Identifiant de l'implantation.

Emplois, **EmploisMatImplReqCT**, *facultatif* : Emplois maternel.

Perodes, **PerodesMatImplReqCT**, *obligatoire* : Périodes maternel.

EmploisMatImplReqCT



PRIMVER – Encadrement

Manuel d'utilisation

NbrEmplois, NbrEmploisMatImplReqCT, *obligatoire* : Nombre d'emplois maternels des implantations à comptage séparé.

NbrEmploisMatImplReqCT

Type, TypeEmploiMatImplReqST, *obligatoire* : Type d'emplois maternel.

Valeur, EmploiST, *obligatoire* : Nombre d'emplois maternel.

TypeEmploiMatImplReqST, string enum

- **Recu** : Emplois reçu pour l'implantation à comptage séparé

EmploiST, decimal, total digits 7, fraction digits 2.

PeriodesMatImplReqCT

NbrPeriodes, NbrPeriodesMatImplReqCT, *1 à plusieurs* : Nombre de périodes maternelles des implantations.

NbrPeriodesMatImplReqCT

Type, TypePeriodeMatImplReqST, *obligatoire* : Type de période maternel.

Valeur, int, *obligatoire* : Nombre de période maternel.

TypePeriodeMatImplReqST, string enum

- **ED** : Périodes d'encadrement différencié pour l'implantation
- **PsychoOrga** : Périodes de psychomot organique pour l'implantation
- **PsychoACSAPE** : Périodes de psychomot ACS-APE pour l'implantation
- **Art47** : Périodes d'article 47 pour l'implantation



PRIMVER – Encadrement

Manuel d'utilisation

EmploisMatImplGlobalisesReqCT

EmploisMatImplGlobalise, EmploisMatImplGlobaliseReqCT, 1 à *plusieurs* : Implantations maternelles à comptage global.

EmploisMatImplGlobaliseReqCT

NumGlobalisation, int, *obligatoire* : Identifiant du regroupement des implantations à comptage global.

Implantations, ImplantationsRGPCT, *obligatoire* : Les Implantations du regroupement.

Emplois, EmploisMatGlobReqCT, *obligatoire* : Emplois maternel.

ImplantationsRGPCT

ImplId, int, 2 à *plusieurs* : Identifiant de l'implantation à comptage global.

EmploisMatGlobReqCT

NbrEmplois, NbrEmploisMatGlobReqCT, *obligatoire* : Nombre d'emplois maternels du regroupement d'implantations.

NbrEmploisMatGlobReqCT

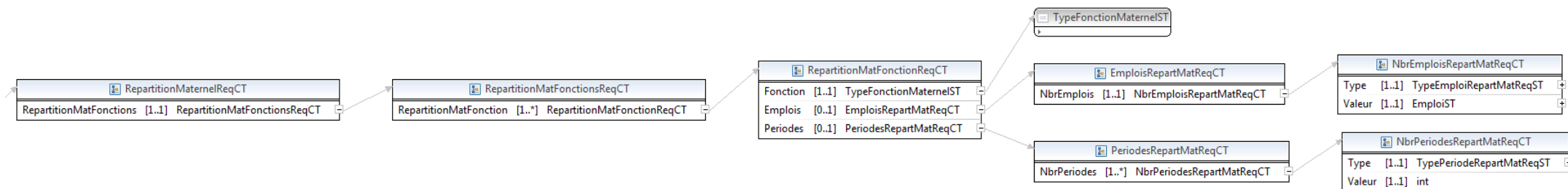
Type, TypeEmploiMatGlobReqST, *obligatoire* : Type d'emplois maternel.

Valeur, EmploiST, *obligatoire* : Nombre d'emplois maternel.

TypeEmploiMatGlobReqST, string enum

- **Recu** : Emplois reçu pour le regroupement d'implantations.

EmploiST, decimal, total digits 7, fraction digits 2.



RepartitionMaternelReqCT

RepartitionMatFonctions, **RepartitionMatFonctionsReqCT**, *obligatoire* : Répartition de l'encadrement maternel dans l'établissement

RepartitionMatFonctionsReqCT

RepartitionMatFonction, **RepartitionMatFonctionReqCT**, *1 à plusieurs* : Répartition de l'encadrement maternel par fonction

RepartitionMatFonctionReqCT

Fonction, **TypeFonctionMaternelST**, *obligatoire* : Fonction au sein de l'établissement.

Emplois, **EmploisRepartMatReqCT**, *facultatif* : Emplois maternel répartis sur la fonction.

Perodes, **PerodesMatImplReqCT**, *facultatif* : Périodes maternel répartis sur la fonction.

TypeFonctionMaternelST, string enum

- **Directeur**
- **InstituteurMaternel**
- **InstituteurMat_Fr**
- **InstituteurMat_NI**



PRIMVER – Encadrement

Manuel d'utilisation

- **InstituteurMat_En**
- **InstituteurMat_De**
- **Psychomotricien**
- **Puericulteur**
- **Educateur**
- **AutreCPMS**
- **ESARH**

EmploisRepartMatReqCT

NbrEmplois, NbrEmploisRepartMatReqCT, *obligatoire* : Nombre d'emplois maternels répartis sur la fonction.

PeriodesRepartMatReqCT

NbrPeriodes, NbrPeriodesRepartMatReqCT, *1 à plusieurs* : Nombre de périodes réparties sur la fonction.

NbrEmploisRepartMatReqCT

Type, TypeEmploiRepartMatReqST, *obligatoire* : Type d'emploi réparti sur la fonction.

Valeur, EmploiST, *obligatoire* : Nombre d'emplois répartis sur la fonction.

TypeEmploirepartMatReqST, string enum

- **Instit** : Emplois d'instit réparti sur la fonction.

EmploiST, decimal, total digits 7, fraction digits 2.

NbrPeriodesRepartMatReqCT

| | | | |
|--|-------------------|---------------------|-------------|
| Manuel d'utilisation_PrimverEncadrement_v2.5.2_rev7.3 | © copyright ETNIC | Édité le 23/06/2023 | Page 15/119 |
|--|-------------------|---------------------|-------------|



PRIMVER – Encadrement

Manuel d'utilisation

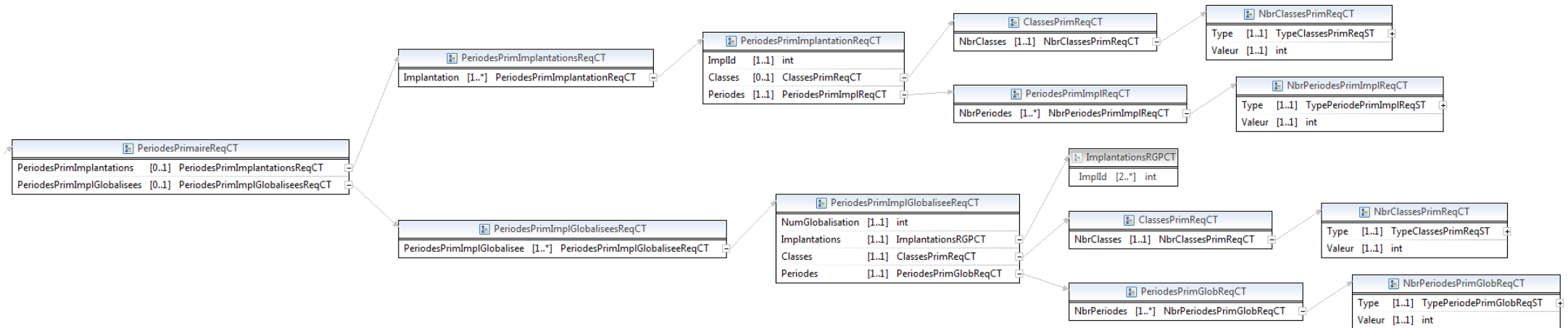
Type, TypePeriodeRepartMatReqST, *obligatoire* : Type de période réparti sur la fonction.

Valeur, int, *obligatoire* : Nombre de période réparti sur la fonction.

TypePeriodeRepartMatReqST, string enum

- **Instit** : Périodes d'instit réparties sur la fonction (uniquement pour un établissement organisant l'immersion).
- **ED** : Périodes d'encadrement différencié réparties sur la fonction.
- **Psychomot** : Périodes de psychomot réparties sur la fonction.
- **Art47** : Périodes d'article 47 réparties sur la fonction.

Remarque : les différentes combinaisons de répartition des périodes sur les fonctions sont décrites dans l'annexe 5.1.



PeriodePrimairesReqCT

PeriodePrimImplantations, **PeriodePrimImplantationsReqCT**, *facultatif* : Encadrement des implantations primaire à comptage séparé.

PeriodePrimImplGlob, **PeriodePrimImplGlobaliseesReqCT**, *facultatif* : Encadrement des implantations primaires à comptage global.

PeriodePrimImplantationsReqCT

PeriodePrimImplantation, **PeriodePrimImplantationReqCT**, *1 à plusieurs* : Implantations primaires à comptage séparé.

PeriodePrimImplantationReqCT

ImplId, int, *obligatoire* : Identifiant de l'implantation.

Classes, **ClassesPrimReqCT**, *facultatif* : Classes primaires des implantations à comptage séparé.

Periode, **PeriodePrimImplReqCT**, *obligatoire* : Périodes primaires.



PRIMVER – Encadrement

Manuel d'utilisation

ClassesPrimReqCT

NbrClasses, NbrClassesPrimReqCT, *obligatoire* : Nombre de classes primaires des implantations à comptage séparé.

NbrClassesPrimReqCT

Type, TypeClassesPrimReqST, *obligatoire* : Type de classe primaire de l'implantation à comptage séparé.

Valeur, int, *obligatoire* : Nombre de classe.

TypeClassesPrimReqST, string enum

- **Organise** : Classe organisée dans l'implantation à comptage séparé

PeriodesPrimImplReqCT

NbrPeriodes, NbrPeriodesPrimImplReqCT, *1 à plusieurs* : Nombre de périodes primaires de l'implantation à comptage séparé.

NbrPeriodesPrimImplReqCT

Type, TypePeriodePrimImplReqST, *obligatoire* : Type de période primaire.

Valeur, int, *obligatoire* : Nombre de période primaire.

TypePeriodePrimImplReqST, string enum

- **EducationPhysique** : Périodes d'éducation physique pour l'implantation.
- **ReliquatRecu** : Périodes de reliquat reçu pour l'implantation.
- **ReliquatNonTrft** : Périodes de reliquat non transférable pour l'implantation.

PeriodesPrimImplGlobaliseesReqCT



PRIMVER – Encadrement

Manuel d'utilisation

PeriodesPrimImplGlobalisee, **PeriodesPrimImplGlobaliseeReqCT**, *1 à plusieurs* : Implantations primaires à comptage global.

PeriodesPrimImplGlobaliseeReqCT

NumGlobalisation, int, *obligatoire* : Identifiant du regroupement des implantations à comptage global.

Implantations, **ImplantationsRGPCT**, *obligatoire* : Les Implantations du regroupement.

Classes, **ClassesPrimReqCT**, *obligatoire* : Classes primaires des implantations à comptage global.

Periodes, **PeriodesPrimGlobReqCT**, *obligatoire* : Périodes primaires des implantations à comptage global..

ImplantationsRGPCT

ImplId, int, *2 à plusieurs*: Identifiant de l'implantation à comptage global.

ClassesPrimReqCT

NbrClasses, **NbrClassesPrimReqCT**, *obligatoire* : Nombre de classes primaires du regroupement d'implantations

NbrClassesPrimReqCT

Type, **TypeClassesPrimReqST**, *obligatoire* : Type de classe primaire.

Valeur, int, *obligatoire* : Nombre de classe.

TypeClassesPrimReqST, string enum

- **Organise** : Classe organisée du regroupement d'implantations.

PeriodesPrimGlobReqCT

NbrPeriodes, **NbrPeriodesPrimGlobReqCT**, *1 à plusieurs* : Nombre de périodes primaires du regroupement d'implantations.

PRIMVER – Encadrement

Manuel d'utilisation

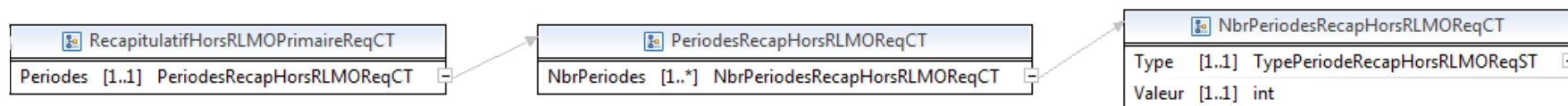
NbrPeriodesPrimGlobReqCT

Type, TypePeriodePrimGlobReqST, *obligatoire* : Type de période primaire.

Valeur, int, *obligatoire* : Nombre de période primaire.

TypePeriodePrimGlobReqST, string enum

- **EducationPhysique** : Périodes d'éducation physique du regroupement d'implantations.
- **ReliquatNonTrft** : Périodes de reliquat non transférable du regroupement d'implantations.



RecapitulatifHorsRLMOPrimaireReqCT

Periodes, PeriodesRecapHorsRLMOReqCT, *obligatoire* : Modification de l'encadrement de l'établissement après calcul du capital-périodes.

PeriodesRecapHorsRLMOReqCT

NbrPeriodes, NbrPeriodesRecapHorsRLMOReqCT, *1 à plusieurs* : Nombre de périodes primaires modifiant l'encadrement de l'établissement.

NbrPeriodesPrimGlobReqCT

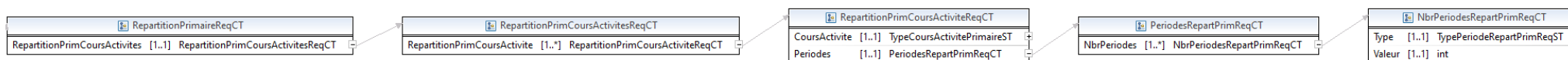
Type, TypePeriodeRecapHorsRLMOReqST, *obligatoire* : Type de période primaire.

Valeur, int, *obligatoire* : Nombre de période primaire.

TypePeriodePrimGlobReqST, string enum

- **Art36Recu** : Périodes d'article 36 reçu.

- **Art37Recu** : Périodes d'article 37 reçu.
- **Art37Preleve** : Périodes d'article 37 cédé.



RepartitionPrimaireReqCT

RepartitionPrimFonctions → **RepartitionPrimCoursActivites**, **RepartitionPrimFonctionsReqCT** → **RepartitionPrimCoursActivitesReqCT**, *obligatoire* : Répartition de l'encadrement primaire dans l'établissement

RepartitionPrimFonctionsReqCT → RepartitionPrimCoursActivitesReqCT

RepartitionPrimFonction → **RepartitionPrimCoursActivite**, **RepartitionPrimFonctionReqCT** → **RepartitionPrimCoursActiviteReqCT**, *1 à plusieurs* : Répartition de l'encadrement primaire par **fonction** **cours** et **activité**

RepartitionPrimCoursActiviteReqCT

Fonction → **CoursActivité**, **TypeFonctionPrimaireST** → **TypeCoursActivitePrimaireST**, *obligatoire* : **Fonction** **Cours/activité** au sein de l'établissement.
Periodes, **PeriodesRepartPrimReqCT**, *facultatif* : Périodes primaire répartis sur le **fonction** **cours/activité**.

TypeFonctionPrimaireST → TypeCoursActivitePrimaireST, string enum

- **Directeur** → **Direction**
- **SoutienPedagogique**
- **InstituteurPrimaire** → **CoursGeneraux**



- **InstituteurImmNI** → **CoursGenerauxImmNI**
- **InstituteurImmEn** → **CoursGenerauxImmEn**
- **InstituteurImmDe** → **CoursGenerauxImmDe**
- **AccompagnementPersonnalise**
- **MaitreSpecEduPhys** → **EducationPhysiqueSante**
- **MaitreSpecEduPhysImmNI** → **EducPhysiqueSantelImmNI**
- **MaitreSpecEduPhysImmEn** → **EducPhysiqueSantelImmEn**
- **MaitreSpecEduPhysImmDE** → **EducPhysiqueSantelImmDe**
- **MaitreSpecLangModNL** → **LangueModerneNI**
- **MaitreSpecLangModEn** → **LangueModerneEn**
- **MaitreSpecLangModDE** → **LangueModerneDe**
- **PersAideGestionAdm**
- **Educateur** → **AideEducative**
- **AutreCPMS** → **AideCPMS**
- **ESARH**
- **PCcommun**

PeriodesRepartPrimReqCT

NbrPeriodes, NbrPeriodesRepartPrimReqCT, 1 à plusieurs : Nombre de périodes réparties sur le **fonction cours/Activité**.

NbrPeriodesRepartPrimReqCT

Type, TypePeriodeRepartPrimReqST, *obligatoire* : Type de période réparti sur le **fonction cours/Activité**.

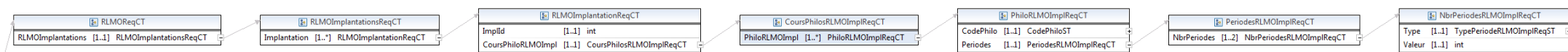
Valeur, int, *obligatoire* : Nombre de période réparti sur le **fonction cours/Activité**.

TypePeriodeRepartPrimReqST, string enum

- **Classe** : Périodes de classe réparties sur le fonction cours/Activité (uniquement pour un établissement organisant l'immersion).
- **CpltDirection** : Périodes de complément de direction réparties sur le fonction cours/Activité.
- **EducationPhysique** : Périodes d'éducation physique réparties sur le fonction cours/Activité.
- **Adaptation** : Périodes d'adaptation réparties sur le fonction cours/Activité.
- **P1P2** : Périodes de P1P2 réparties sur la fonction cours/Activité. (Pour conserver la possibilité de faire une requête sur les dossiers du passé)
- **AP** : Périodes d'accompagnement personnalisé réparties sur le cours/Activité.
- **LangueModerne** : Périodes de langue moderne réparties sur le fonction cours/Activité.
- **ReliquatRecu** : Périodes de reliquat reçu réparties sur le fonction cours/Activité.
- **Art36Recu** : Périodes d'article 36 reçus réparties sur le fonction cours/Activité.
- **Art37Recu** : Périodes d'article 37 reçus réparties sur le fonction cours/Activité.
- **ED** : Périodes d'encadrement différencié réparties sur le fonction cours/Activité.
- **Art37Preleve** : Périodes d'article 37 prélevées réparties sur le fonction cours/Activité.
- **PCcom** : Périodes de cours de citoyenneté commun réparties sur le fonction cours/Activité.

Remarque : les différentes combinaisons de répartition des périodes sur les fonctions cours/Activités sont décrites dans l'annexe 5.2.





RLMOReqCT

RLMOImplantations, RLMOImplantationsReqCT, *obligatoire* : Encadrement RLMO des implantations primaires.

RLMOImplantationsReqCT

RLMOImplantation, RLMOImplantationReqCT, *1 à plusieurs* : Implantations primaires.

RLMOImplantationReqCT

ImplId, int, *obligatoire* : Identifiant de l'implantation.

CoursPhiloRLMOImpl, CoursPhiloRLMOImplReqCT, *obligatoire* : Encadrement des cours philosophiques de l'implantation primaire.

CoursPhiloRLMOImplReqCT

PhiloRLMOImpl, PhiloRLMOImplReqCT, *1 à plusieurs* : Cours Philo

PhiloRLMOImplReqCT

CodePhilo, CodePhiloST, *obligatoire* : Identifiant du cours philo.

Perodes, PerodesRLMOImplReqCT, *obligatoire* : Périodes du cours philosophique de l'implantation primaire.

CodePhiloST, string enum

- **Moral** : Cours de moral.
- **Catholique** : Cours de religion catholique.



PRIMVER – Encadrement

Manuel d'utilisation

- **Protestant** : Cours de religion protestante.
- **Islamique** : Cours de religion islamique.
- **Israelite** : Cours de religion israélite.
- **Orthodoxe** : Cours de religion orthodoxe.
- **PCdispense** : Cours de citoyenneté des élèves dispensés

PeriodesRLMOImplReqCT

NbrPeriodes, NbrPeriodesRLMOImplReqCT, 1 à 2 : Nombre de périodes RLMO de l'implantation primaire.

NbrPeriodesRLMOImplReqCT

Type, TypePeriodeRLMOImplReqST, *obligatoire* : Type de période primaire.

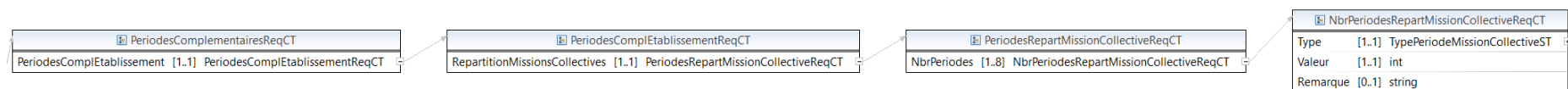
Valeur, int, *obligatoire* : Nombre de période RMLO.

TypePeriodeRLMOImplReqST, string enum

- **MaitreSpecialise** : Périodes RLMO de maître spécialisé.
- **Titulaire** : Périodes RLMO de titulaire.

PRIMVER – Encadrement

Manuel d'utilisation



PeriodesComplementairesReqCT

PeriodesCompEtablissement, PeriodesCompEtablissementReqCT, *obligatoire* : Liste des périodes complémentaires au niveau établissement.

PeriodesCompEtablissementReqCT

RepartitionMissionsCollectives, PeriodesRepartMissionCollectiveReqCT, *obligatoire* : Répartition des périodes pour missions collectives sur des fonctions spécifiques

PeriodesRepartMissionCollectiveReqCT

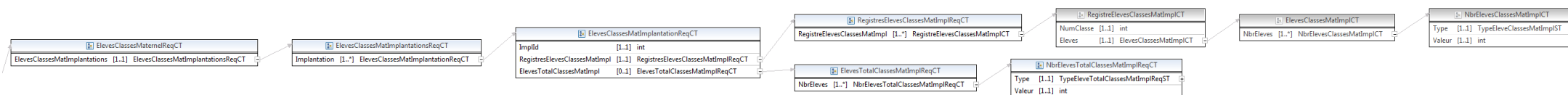
NbrPeriodes, NbrPeriodesRepartMissionCollectiveReqCT, 1 à 8 : Répartition des périodes pour missions collectives sur des fonctions spécifiques

NbrPeriodesRepartMissionCollectiveReqCT

Type, TypePeriodeMissionCollectiveST, *obligatoire* : Type de période complémentaire

Valeur, int, *obligatoire* : Nombre de périodes complémentaire

Remarque, string, *factultatif (obligatoire pour périodes « Autres »)* : Précision sur les périodes de mission collectives de type « Autres »



ElevesClassesMaternelReqCT

ElevesClassesMatImplantations, **ElevesClassesMatImplantationsReqCT**, *obligatoire* : Répartition des élèves par classe des implantations maternelles.

ElevesClassesMatImplantationsReqCT

Implantation, **ElevesClassesMatImplantationReqCT**, *1 à plusieurs* : Elèves par classe des Implantations maternelles.

ElevesClassesMatImplantationReqCT

ImplId, int, *obligatoire* : Identifiant de l'implantation.

RegistresElevesClassesMatImpl, **RegistresElevesClassesMatImplReqCT**, *obligatoire* : Répartition des élèves par classe de l'implantation maternelle.

ElevesTotalClassesMatImpl, **ElevesTotalClassesMatImplReqCT**, *facultatif* : Total Elèves de l'implantation maternelle.

RegistresElevesClassesMatImplReqCT

RegistreElevesClassesMatImpl, **RegistreElevesClassesMatImplReqCT**, *1 à plusieurs* : Elèves par classe de l'Implantation maternelle.

RegistreElevesClassesMatImplReqCT

NumClasse, int, *obligatoire* : Identifiant de la classe.

Eleves, **ElevesClassesMatImplReqCT**, *obligatoire* : Répartition des élèves dans la classe.

ElevesClassesMatImplReqCT

NbrEleves, **NbrElevesClassesMatImplReqCT**, *1 à plusieurs* : Nombre d'élèves dans la classe.



PRIMVER – Encadrement

Manuel d'utilisation

NbrElevesClassesMatImplReqCT

Type, TypeElevesClassesMatImplReqST, *obligatoire* : Type d'élèves

Valeur, int, *obligatoire* : Nombre d'élèves maternel.

TypeElevesClassesMatImplReqST, string enum

- **M1** : Elèves de M1.
- **M2** : Elèves de M2.
- **M3** : Elèves de M3.

ElevesTotalClassesMatImplReqCT

NbrEleves, NbrElevesTotalClassesMatImplReqCT, *1 à plusieurs* : Nombre total d'élèves dans l'implantation maternelle.

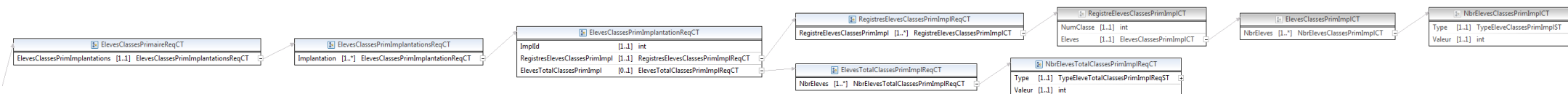
NbrElevesTotalClassesMatImplReqCT

Type, TypeElevesTotalClassesMatImplReqST, *obligatoire* : Type d'élèves

Valeur, int, *obligatoire* : Nombre d'élèves maternel.

TypeElevesTotalClassesMatImplReqST, string enum

- **M3Immersion** : Elèves de M3 en immersion.



ElevesClassesPrimaireReqCT

ElevesClassesPrimImplantations, ElevesClassesPrimImplantationsReqCT, *obligatoire* : Répartition des élèves par classe des implantations primaires.

ElevesClassesPrimImplantationsReqCT

Implantation, ElevesClassesPrimImplantationReqCT, *1 à plusieurs* : Elèves par classe des Implantations primaires.

ElevesClassesPrimImplantationReqCT

ImplId, int, *obligatoire* : Identifiant de l'implantation.

RegistresElevesClassesPrimImpl, RegistresElevesClassesPrimImplReqCT, *obligatoire* : Répartition des élèves par classe de l'implantation primaire.

ElevesTotalClassesPrimImpl, ElevesTotalClassesPrimImplReqCT, *facultatif* : Total Elèves de l'implantation primaire.

RegistresElevesClassesPrimImplReqCT

RegistreElevesClassesPrimImpl, RegistreElevesClassesPrimImplReqCT, *1 à plusieurs* : Elèves par classe de l'implantation primaire.

RegistreElevesClassesPrimImplReqCT

NumClasse, int, *obligatoire* : Identifiant de la classe.

Eleves, ElevesClassesPrimImplReqCT, *obligatoire* : Répartition des élèves dans la classe.



PRIMVER – Encadrement

Manuel d'utilisation

ElevesClassesPrimImplReqCT

NbrEleves, NbrElevesClassesPrimImplReqCT, *1 à plusieurs* : Nombre d'élèves dans la classe.

NbrElevesClassesPrimImplReqCT

Type, TypeElevesClassesPrimImplReqST, *obligatoire* : Type d'élèves

Valeur, int, *obligatoire* : Nombre d'élèves primaire.

TypeElevesClassesPrimImplReqST, string enum

- **P1** : Elèves de 1^{ère} primaire.
- **P2** : Elèves de 2^{ème} primaire.
- **P3** : Elèves de 3^{ème} primaire.
- **P4** : Elèves de 4^{ème} primaire.
- **P5** : Elèves de 5^{ème} primaire.
- **P6** : Elèves de 6^{ème} primaire.

ElevesTotalClassesPrimImplReqCT

NbrEleves, NbrElevesTotalClassesPrimImplReqCT, *1 à plusieurs* : Nombre total d'élèves dans l'implantation primaire.

NbrElevesTotalClassesPrimImplReqCT

Type, TypeElevesTotalClassesPrimImplReqST, *obligatoire* : Type d'élèves

Valeur, int, *obligatoire* : Nombre d'élèves primaire.

TypeElevesTotalClassesPrimImplReqST, string enum



Bâtiment 'Le Zénith'
Boulevard du Roi Albert II, 37
1030 Bruxelles

PRIMVER – Encadrement

Manuel d'utilisation

- **P1Immersion** : Elèves de P1 en immersion.
- **P2Immersion** : Elèves de P2 en immersion.
- **P3Immersion** : Elèves de P3 en immersion.
- **P4Immersion** : Elèves de P4 en immersion.
- **P5Immersion** : Elèves de P5 en immersion.
- **P6Immersion** : Elèves de P6 en immersion.

3.1.3.2. Exemple de requête de type « état » ou « lecture »

```
<prim:PrimverEncadrementRequete>
  <prim:Action>E</prim:Action>
  <prim:Encadrement>
    <prim:Date>2013-09-01</prim:Date>
    <prim:Acteur>ECOLE</prim:Acteur>
    <prim:Etabld>776</prim:Etabld>
  </prim:Encadrement>
</prim:PrimverEncadrementRequete>
```

3.1.3.3. Exemple de requête de type « calcul » ou « transfert »

```
<prim:PrimverEncadrementRequete>
  <prim:Action>C</prim:Action>
  <prim:Encadrement>
    <prim:Date>2013-09-01</prim:Date>
    <prim:Acteur>ECOLE</prim:Acteur>
    <prim:Etabld>90</prim:Etabld>

    <prim:EmploisMaternel>
      <prim:EmploisMatImplantations>
        <prim:Implantation>
          <prim:Implld>148</prim:Implld>
          <prim:Emplois>
            <prim:NbrEmplois>
              <prim:Type>Recu</prim:Type>
              <prim:Valeur>0.5</prim:Valeur>
            </prim:NbrEmplois>
          </prim:Emplois>
          <prim:Periodes>
            <prim:NbrPeriodes>
              <prim:Type>ED</prim:Type>
              <prim:Valeur>29</prim:Valeur>
            </prim:NbrPeriodes>
            <prim:NbrPeriodes>
              <prim:Type>Art47</prim:Type>
              <prim:Valeur>12</prim:Valeur>
            </prim:NbrPeriodes>
          </prim:Periodes>
        </prim:Implantation>
      </prim:EmploisMatImplantations>
    </prim:EmploisMaternel>

    <prim:RepartitionMaternel>
      <prim:RepartitionMatFonctions>
        <prim:RepartitionMatFonction>
          <prim:Fonction>InstituteurMaternel</prim:Fonction>
          <prim:Emplois>
            <prim:NbrEmplois>
              <prim:Type>Instit</prim:Type>
              <prim:Valeur>3.5</prim:Valeur>
            </prim:NbrEmplois>
          </prim:Emplois>
        </prim:RepartitionMatFonction>
      </prim:RepartitionMatFonctions>
    </prim:RepartitionMaternel>
  </prim:Encadrement>
</prim:PrimverEncadrementRequete>
```



```

        <prim:NbrPeriodes>
            <prim:Type>ED</prim:Type>
            <prim:Valeur>29</prim:Valeur>
        </prim:NbrPeriodes>
        <prim:NbrPeriodes>
            <prim:Type>Art47</prim:Type>
            <prim:Valeur>12</prim:Valeur>
        </prim:NbrPeriodes>
    </prim:Periodes>
</prim:RepartitionMatFonction>
<prim:RepartitionMatFonction>
    <prim:Fonction>Psychomotricien</prim:Fonction>
    <prim:Periodes>
        <prim:NbrPeriodes>
            <prim:Type>Psychomot</prim:Type>
            <prim:Valeur>14</prim:Valeur>
        </prim:NbrPeriodes>
    </prim:Periodes>
</prim:RepartitionMatFonction>
</prim:RepartitionMatFonctions>
</prim:RepartitionMaternel>

<prim:PeriodesPrimaire>
    <prim:PeriodesPrimImplantations>
        <prim:Implantation>
            <prim:ImplId>147</prim:ImplId>
            <prim:Classes>
                <prim:NbrClasses>
                    <prim:Type>Organise</prim:Type>
                    <prim:Valeur>8</prim:Valeur>
                </prim:NbrClasses>
            </prim:Classes>
            <prim:Periodes>
                <prim:NbrPeriodes>
                    <prim:Type>EducationPhysique</prim:Type>
                    <prim:Valeur>16</prim:Valeur>
                </prim:NbrPeriodes>
            </prim:Periodes>
        </prim:Implantation>
    </prim:PeriodesPrimImplantations>
</prim:PeriodesPrimaire>

<prim:RecapitulatifHorsRLMOPrimaire>
    <prim:Periodes>
        <prim:NbrPeriodes>
            <prim:Type>Art36Recu</prim:Type>
            <prim:Valeur>2</prim:Valeur>
        </prim:NbrPeriodes>
    </prim:Periodes>
</prim:RecapitulatifHorsRLMOPrimaire>

<prim:RepartitionPrimaire>
    <prim:RepartitionPrimCoursActivites>
        <prim:RepartitionPrimCoursActivite>
            <prim:CoursActivite>Directeur</prim:CoursActivite>
            <prim:Periodes>
                <prim:NbrPeriodes>
                    <prim:Type>CpltDirection</prim:Type>
                    <prim:Valeur>24</prim:Valeur>
                </prim:NbrPeriodes>
            </prim:Periodes>
        </prim:RepartitionPrimCoursActivite>
    </prim:RepartitionPrimCoursActivites>
</prim:RepartitionPrimaire>

```

```

        </prim:NbrPeriodes>
    </prim:Periodes>
</prim:RepartitionPrimCoursActive>
<prim:RepartitionPrimCoursActive>
    <prim:CoursActive>InstituteurPrimaire</prim:CoursActive>
    <prim:Periodes>
        <prim:NbrPeriodes>
            <prim:Type>Classe</prim:Type>
            <prim:Valeur>192</prim:Valeur>
        </prim:NbrPeriodes>
        <prim:NbrPeriodes>
            <prim:Type>ED</prim:Type>
            <prim:Valeur>31</prim:Valeur>
        </prim:NbrPeriodes>
        <prim:NbrPeriodes>
            <prim:Type>Art36Recu</prim:Type>
            <prim:Valeur>2</prim:Valeur>
        </prim:NbrPeriodes>
    </prim:Periodes>
</prim:RepartitionPrimCoursActive>
<prim:RepartitionPrimCoursActive>
    <prim:CoursActive>MaitreSpecEducPhys</prim:CoursActive>
    <prim:Periodes>
        <prim:NbrPeriodes>
            <prim:Type>EducationPhysique</prim:Type>
            <prim:Valeur>16</prim:Valeur>
        </prim:NbrPeriodes>
    </prim:Periodes>
</prim:RepartitionPrimCoursActive>
<prim:RepartitionPrimCoursActive>
    <prim:CoursActive>MaitreSpecLangModNI</prim:CoursActive>
    <prim:Periodes>
        <prim:NbrPeriodes>
            <prim:Type>LangueModerne</prim:Type>
            <prim:Valeur>8</prim:Valeur>
        </prim:NbrPeriodes>
    </prim:Periodes>
</prim:RepartitionPrimCoursActive>
</prim:RepartitionPrimCoursActivites>
</prim:RepartitionPrimaire>
<prim:RLMO>
    <prim:RLMOImplantations>
        <prim:Implantation>
            <prim:ImplId>147</prim:ImplId>
            <prim:CoursPhiloRLMOImpl>
                <prim:PhiloRLMOImpl>
                    <prim:CodePhilo>Morale</prim:CodePhilo>
                    <prim:Periodes>
                        <prim:NbrPeriodes>
                            <prim:Type>MaitreSpecialise</prim:Type>
                            <prim:Valeur>2</prim:Valeur>
                        </prim:NbrPeriodes>
                    </prim:Periodes>
                </prim:PhiloRLMOImpl>
                <prim:PhiloRLMOImpl>
                    <prim:CodePhilo>Catholique</prim:CodePhilo>
                    <prim:Periodes>
                        <prim:NbrPeriodes>
                            <prim:Type>MaitreSpecialise</prim:Type>

```



Bâtiment 'Le Zénith'
Boulevard du Roi Albert II, 37
1030 Bruxelles

PRIMVER – Encadrement

Manuel d'utilisation

```
                <prim:Valeur>2</prim:Valeur>
                </prim:NbrPeriodes>
            </prim:Periodes>
        </prim:PhiloRLMOImpl>
    <prim:PhiloRLMOImpl>
        <prim:CodePhilo>Islamique</prim:CodePhilo>
        <prim:Periodes>
            <prim:NbrPeriodes>
                <prim:Type>MaitreSpecialise</prim:Type>
                <prim:Valeur>2</prim:Valeur>
            </prim:NbrPeriodes>
        </prim:Periodes>
    </prim:PhiloRLMOImpl>
    <prim:PhiloRLMOImpl>
        <prim:CodePhilo>Protestant</prim:CodePhilo>
        <prim:Periodes>
            <prim:NbrPeriodes>
                <prim:Type>MaitreSpecialise</prim:Type>
                <prim:Valeur>2</prim:Valeur>
            </prim:NbrPeriodes>
        </prim:Periodes>
    </prim:PhiloRLMOImpl>
    </prim:CoursPhiloRLMOImpl>
</prim:Implantation>
</prim:RLMOImplantations>
</prim:RLMO>

</prim:Encadrement>
</prim:PrimverEncadrementRequete>
```

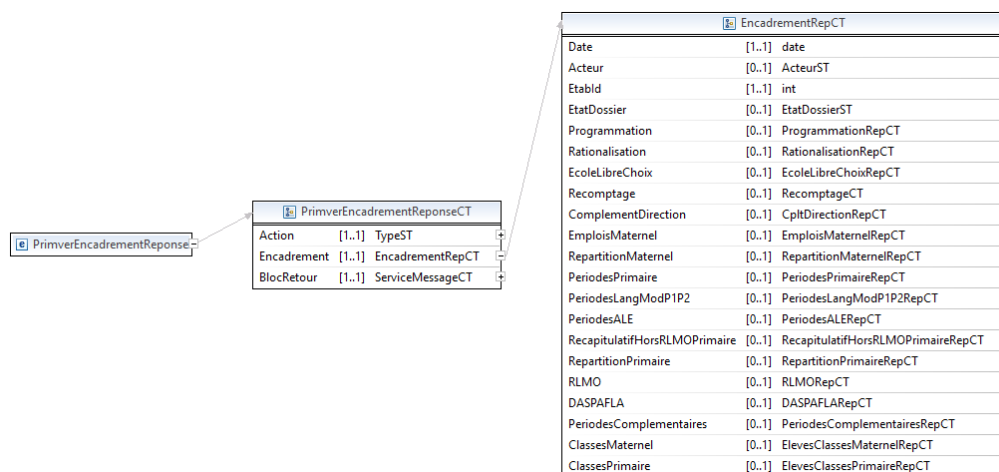
3.1.4. Réponse

3.1.4.1. Description

Selon l'action choisie, Les informations renvoyées sont plus ou moins complètes. Ainsi, si l'action initiale de la requête est « Calcul » ou « transfert » ou « Lecture », l'utilisateur recevra toutes les informations de l'établissement. Pour l'action « Etat », seules les données « Date », « Acteur », « EtabID » et « EtatDossier » seront renvoyés à l'utilisateur.

Les données renvoyées dans la réponse respectent la structure d'établissement définie dans FASE.

La structure générale de la réponse Encadrement est la suivante :



PrimverEncadrementReponseCT

Action, TypeST, *obligatoire* : Type d'action du le dossier encadrement.

Encadrement, EncadrementRepCT, *obligatoire* : Données relatives à l'encadrement.

BlocRetour, ServiceMessageCT, *obligatoire* : Bloc indiquant l'aboutissement de la requête et les messages éventuels de retour.

EncadrementRepCT

Date, date, *obligatoire* : Date du dossier encadrement.

Acteur, ActeurST, *facultatif* : Version du dossier ciblée par la requête.

Etabld, int, *obligatoire* : Identifiant de l'établissement.

EtatDossier, EtatDossierST, *facultatif* : Statut du dossier Primver.

Programmation, ProgrammationRepCT, *facultatif* : Calcul de programmation.

Rationalisation, RationalisationRepCT, *facultatif* : Calcul de rationalisation.

EcoleLibreChoix, EcoleLibreChoixRepCT, *facultatif* : Calcul des normes de maintien en libre choix.

Recomptage, RecomptageCT, *facultatif* : Définition des populations primaires choisies pour le calcul de l'encadrement.

ComplementDirection, CpltDirectionRepCT, *facultatif* : Calcul du complément de direction.



PRIMVER – Encadrement

Manuel d'utilisation

EmploisMaternel, EmploisMaternelRepCT, *facultatif* : Calcul de l'encadrement maternel.

RepartitionMaternel, RepartitionMaternelRepCT, *facultatif* : Description de la répartition de l'encadrement maternel sur les fonctions maternelles.

PeriodesPrimaire, PeriodesPrimaireRepCT, *facultatif* : Calcul de l'encadrement primaire.

PeriodesLangModP1P2, PeriodesLangModP1P2RepCT, *facultatif* : Calcul de l'encadrement pour les cours de langue moderne et pour le complément P1P2.

PeriodesALE, PeriodesALERepCT, *facultatif* : Calcul de l'encadrement ALE.

RecapitulatifHorsRLMOPrimaire, RecapitulatifHorsRLMOPrimaireRepCT, *facultatif* : Relevé exhaustif de l'encadrement primaire calculé avant RLMO.

RepartitionPrimaire, RepartitionPrimaireRepCT, *facultatif* : Description de la répartition de l'encadrement primaire sur les fonctions primaires.

RLMO, RLMORepCT, *facultatif* : Calcul de l'encadrement RLMO par cours philosophique.

DASPAFLA, DASPAFLARepCT, *facultatif* : Calcul de l'encadrement relatif aux primos, assimilés-primos et aux Fla.

PeriodesComplementaires, PeriodesComplementairesRepCT, *facultatif* : Relevé de l'encadrement complémentaire.

ClassesMaternel, ElevesClassesMaternelRepCT, *facultatif* : Description de la répartition des élèves de maternel par classe.

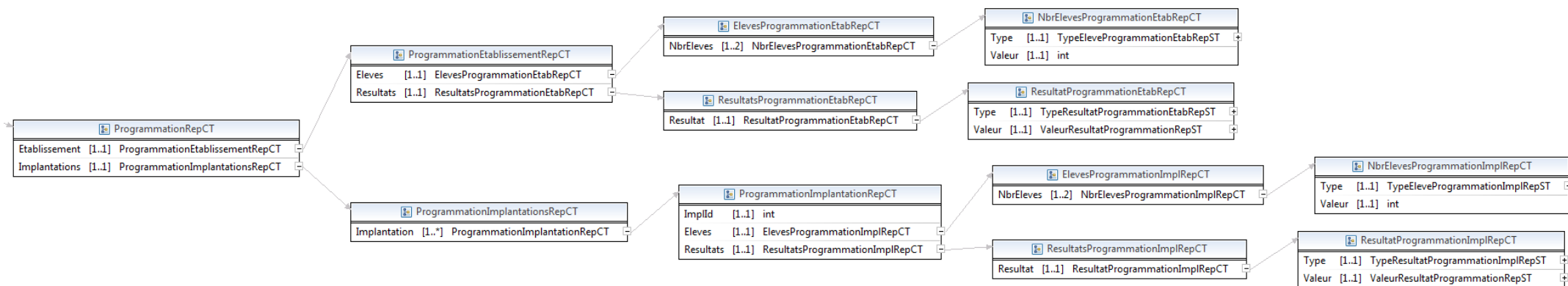
ClassesPrimaire, ElevesClassesPrimaireRepCT, *facultatif* : Description de la répartition des élèves de primaire par classe.

ActeurST, string enum

- **ECOLE**
- **PO**
- **ADM**

EtatDossierST, string enum

- **A traiter**
- **Administration** : En cours de traitement par l'administration.
- **PO** : En cours de traitement par le PO.
- **Ecole** : En cours de traitement par l'école.
- **Validation** : En cours de validation par l'administration
- **Valide** : Validé par l'administration.
- **Bloque** : Bloqué par l'administration.



ProgrammationRepCT

Etablissement, ProgrammationEtablissementRepCT, *obligatoire* : Programmation de l'établissement.

Implantations, ProgrammationImplantationsRepCT, *obligatoire* : Programmation des implantations.

ProgrammationEtablissementRepCT

Eleves, ElevesProgrammationEtabRepCT, *obligatoire* : Nombre d'élèves pour le calcul de la programmation

Resultats, ResultatsProgrammationEtabRepCT, *obligatoire* : Résultats des calculs de la programmation.

ElevesProgrammationEtabRepCT

NbrEleves, NbrElevesProgrammationEtabRepCT, 1 à 2 : Nombre d'élèves de l'établissement

NbrElevesProgrammationEtabRepCT



PRIMVER – Encadrement

Manuel d'utilisation

Type, TypeElevesProgrammationEtabRepST, *obligatoire* : Type d'élèves

Valeur, int, *obligatoire* : Nombre d'élèves.

TypeElevesProgrammationEtabRepST, string enum

- **NormeEtab** : Norme de maintien de la programmation de l'établissement.
- **PopulationEtab** : Population de l'établissement.

ResultatsProgrammationEtabRepCT

Resultat, ResutlatProgrammationEtabRepCT, *obligatoire* : Résultat du calcul

ResultatProgrammationEtabRepCT

Type, TypeResultatProgrammationEtabRepST, *obligatoire* : Type de résultat.

Valeur, ValeurResutlatProgrammationEtabRepST, *obligatoire* : Résultat.

TypeResultatProgrammationEtabRepST, string enum

- **ResultatEtab** : Type de calcul de programmation de l'établissement.

ValeurResultatProgrammationEtabRepST, string enum

- **O** : Norme de programmation atteinte pour l'établissement.
- **N** : Norme de programmation non atteinte pour l'établissement.

ProgrammationImplantationsRepCT

Implantation, ProgrammationImplantationRepCT, *1 à plusieurs* : Calcul de la programmation des implantations.



PRIMVER – Encadrement

Manuel d'utilisation

ProgrammationImplantationRepCT

ImplId, int, *obligatoire* : Identifiant de l'implantation.

Eleves, ElevesProgrammationImplRepCT, *obligatoire* : Nombre d'élèves pour le calcul de la programmation de l'implantation.

Resultats, ResultatsProgrammationImplRepCT, *obligatoire* : Résultats des calculs de la programmation de l'implantation.

ElevesProgrammationImplRepCT

NbrEleves, NbrElevesProgrammationImplRepCT, 1 à 2 : Nombre d'élèves de l'implantation

NbrElevesProgrammationImplRepCT

Type, TypeElevesProgrammationImplRepST, *obligatoire* : Type d'élèves

Valeur, int, *obligatoire* : Nombre d'élèves.

TypeElevesProgrammationImplRepST, string enum

- **NormeImpl** : Norme de maintien de la programmation de l'implantation.
- **PopulationImpl** : Population de l'implantation.

ResultatsProgrammationImplRepCT

Resultat, ResultatProgrammationImplRepCT, *obligatoire* : Résultat du calcul

ResultatProgrammationImplRepCT

Type, TypeResultatProgrammationImplRepST, *obligatoire* : Type de résultat.


Valeur, ValeurResultatProgrammationImplRepST, *obligatoire* : Résultat.

TypeResultatProgrammationImplRepST, string enum

- **ResultatImpl** : Type de calcul de programmation de l'implantation.

ValeurResultatProgrammationImplRepST, string enum

- **O** : Norme de programmation atteinte pour l'implantation.
- **N** : Norme de programmation non atteinte pour l'implantation.



RationalisationRepCT

Etablissement, RationalisationEtablissementRepCT, *obligatoire* : Rationalisation de l'établissement.

Implantations, RationalisationImplantationsRepCT, *obligatoire* : Rationalisation des implantations.

RationalisationEtablissementRepCT

Eleves, ElevesRationalisationEtabRepCT, *obligatoire* : Nombre d'élèves pour le calcul de la Rationalisation

Resultats, ResultatsRationalisationEtabRepCT, *obligatoire* : Résultats des calculs de la Rationalisation.



PRIMVER – Encadrement

Manuel d'utilisation

ElevesRationalisationEtabRepCT

NbrEleves, NbrElevesRationalisationEtabRepCT, *1 à plusieurs* : Nombre d'élèves de l'établissement

NbrElevesRationalisationEtabRepCT

Type, TypeElevesRationalisationEtabRepST, *obligatoire* : Type d'élèves

Valeur, int, *obligatoire* : Nombre d'élèves.

TypeElevesRationalisationEtabRepST, string enum

- **NormeEtabMat** : Norme de maintien de la Rationalisation du niveau maternel de l'établissement.
- **NormeEtabPrim** : Norme de maintien de la Rationalisation du niveau primaire de l'établissement.
- **NormeEtabFond** : Norme de maintien de la Rationalisation du niveau maternel et primaire de l'établissement fondamental.
- **NormeEtabFondMat** : Norme de maintien de la Rationalisation du niveau maternel de l'établissement fondamental.
- **NormeEtabFondPrimaire** : Norme de maintien de la Rationalisation du niveau primaire de l'établissement fondamental.
- **NormeEtabFond** : Norme de maintien de la Rationalisation de l'établissement fondamental.
- **PopulationEtabMat** : Population maternelle de l'établissement.
- **PopulationEtabPrim** : Population primaire de l'établissement.
- **PopulationEtabFond** : Population maternelle et primaire de l'établissement.

ResultatsRationalisationEtabRepCT

Resultat, ResultatRationalisationEtabRepCT, *1 à 4* : Résultat du calcul

ResultatRationalisationEtabRepCT

Type, TypeResultatRationalisationEtabRepST, *obligatoire* : Type de résultat.



PRIMVER – Encadrement

Manuel d'utilisation

Valeur, ValeurResutlatRationalisationEtabRepST, *obligatoire* : Résultat.

TypeResultatRationalisationEtabRepST, string enum

- **ResultatEtabMat** : Calcul de rationalisation du niveau d'enseignement maternel de l'établissement.
- **ResultatEtabPrim** : Calcul de rationalisation du niveau d'enseignement primaire de l'établissement.
- **ResultatEtabFond** : Calcul de rationalisation du niveau d'enseignement maternel et primaire de l'établissement.
- **ResultatEtabGlobal** : Résultat global de la rationalisation de l'établissement.

ValeurResultatRationalisationEtabRepST, string enum

- **100%** : Norme de Rationalisation atteinte pour l'établissement.
- **80%** : Norme de Rationalisation non atteinte pour l'établissement, maintien de l'établissement jusqu'au 31 août suivant.
- **-80%** : Norme de Rationalisation non atteinte pour l'établissement, fermeture de l'établissement.
- **80% (2x)** : Norme de Rationalisation non atteinte 2 ans de suite pour l'établissement, fermeture de l'établissement. (règle jusque 2016-2017)
- **80% (3x)** : Norme de Rationalisation non atteinte 3 ans de suite pour l'établissement, fermeture de l'établissement. (règle à partir de 2017-2018 à confirmer)

RationalisationImplantationsRepCT

Implantation, RationalisationImplantationRepCT, *1 à plusieurs* : Calcul de la Rationalisation des implantations.

RationalisationImplantationRepCT

ImplId, int, *obligatoire* : Identifiant de l'implantation.

Eleves, ElevesRationalisationImplRepCT, *obligatoire* : Nombre d'élèves pour le calcul de la Rationalisation de l'implantation.

Resultats, ResultatsRationalisationImplRepCT, *obligatoire* : Résultats des calculs de la Rationalisation de l'implantation.

ElevesRationalisationImplRepCT



PRIMVER – Encadrement

Manuel d'utilisation

NbrEleves, NbrElevesRationalisationImplRepCT, *1 à plusieurs* : Nombre d'élèves de l'implantation

NbrElevesRationalisationImplRepCT

Type, TypeEleveRationalisationImplRepST, *obligatoire* : Type d'élèves

Valeur, int, *obligatoire* : Nombre d'élèves.

TypeElevesRationalisationImplRepST, string enum

- **NormeImplMat** : Norme de maintien de la Rationalisation du niveau d'enseignement maternel de l'implantation.
- **NormeImplPrim** : Norme de maintien de la Rationalisation du niveau d'enseignement primaire de l'implantation.
- **NormeImplFond** : Norme de maintien de la Rationalisation du niveau d'enseignement maternel et primaire de l'implantation.
- **NormeImplFondMat** : Norme de maintien de la Rationalisation du niveau d'enseignement maternel et primaire de l'implantation fondamentale.
- **NormeImplFondPrim** : Norme de maintien de la Rationalisation du niveau d'enseignement primaire et primaire de l'implantation fondamentale.
- **PopulationImplMat** : Population maternelle de l'implantation.
- **PopulationImplPrim** : Population primaire de l'implantation.
- **PopulationImplFond** : Population maternelle et primaire de l'implantation.

ResultatsRationalisationImplRepCT

Resultat, ResultatRationalisationimplRepCT, *1 à 4* : Résultat du calcul

ResultatRationalisationImplRepCT

Type, TypeResultatRationalisationImplRepST, *obligatoire* : Type de résultat.

Valeur, ValeurResultatRationalisationImplRepST, *obligatoire* : Résultat.

TypeResultatRationalisationImplRepST, string enum

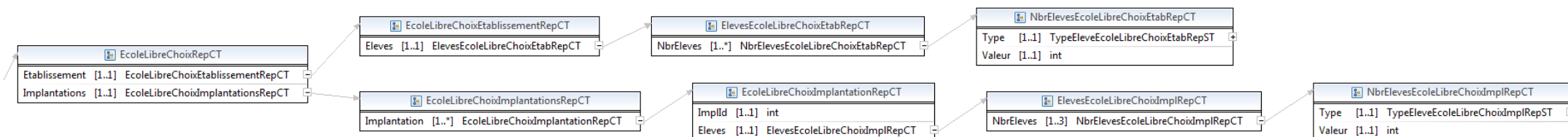
PRIMVER – Encadrement

Manuel d'utilisation

- **ResultatImpMat** : Calcul de rationalisation du niveau d'enseignement maternel de l'implantation.
- **ResultatImpPrim** : Calcul de rationalisation du niveau d'enseignement primaire de l'implantation.
- **ResultatImpFond** : Calcul de rationalisation du niveau d'enseignement maternel et primaire de l'implantation.
- **ResultatImpGlobal** : Résultat global de la rationalisation de l'implantation.

ValeurResultatRationalisationImplRepST, string enum

- **100%** : Norme de Rationalisation atteinte pour l'établissement.
- **80%** : Norme de Rationalisation non atteinte pour l'établissement, maintien de l'implantation jusqu'au 30 septembre suivant.
- **-80%** : Norme de Rationalisation non atteinte pour l'établissement, fermeture de l'implantation.
- **-80%(2x)** : Norme de Rationalisation non atteinte 2 ans de suite pour l'implantation
 - Fermeture de l'implantation. (Règle jusque 2016-2017)
 - Maintien de l'implantation jusqu'au 30 septembre suivant (règle à partir de 2017-2018)
- **-80%(3x)** : Norme de Rationalisation non atteinte 3 ans de suite pour l'implantation, fermeture de l'implantation. (Règle à partir de 2017-2018)



EcoleLibreChoixRepCT

Etablissement, EcoleLibreChoixEtablissementRepCT, *obligatoire* : Normes Etablissement de Libre Choix.

Implantations, EcoleLibreChoixImplantationsRepCT, *obligatoire* : Normes Implantations de Libre Choix.



PRIMVER – Encadrement

Manuel d'utilisation

EcoleLibreChoixEtablissementRepCT

Eleves, ElevesEcoleLibreChoixEtabRepCT, *obligatoire* : Nombre d'élèves de la norme Ecole Libre Choix

ElevesEcoleLibreChoixEtabRepCT

NbrEleves, NbrElevesEcoleLibreChoixEtabRepCT, *1 à plusieurs* : Nombre d'élèves de l'établissement

NbrElevesEcoleLibreChoixEtabRepCT

Type, TypeElevesEcoleLibreChoixEtabRepST, *obligatoire* : Type d'élèves

Valeur, int, *obligatoire* : Nombre d'élèves.

TypeElevesEcoleLibreChoixEtabRepST, string enum

- **NormeEtabMat** : Norme de maintien de l'Ecole de Libre Choix du niveau maternel de l'établissement.
- **NormeEtabPrim** : Norme de maintien de l'Ecole de Libre Choix du niveau primaire de l'établissement.
- **NormeEtabFond** : Norme de maintien de l'Ecole de Libre Choix du niveau maternel et primaire de l'établissement fondamental.
- **NormeEtabFondMat** : Norme de maintien de l'Ecole de Libre Choix du niveau maternel de l'établissement fondamental.
- **NormeEtabFondPrimaire** : Norme de maintien de l'Ecole de Libre Choix du niveau primaire de l'établissement fondamental.

EcoleLibreChoixImplantationsRepCT

Implantation, EcoleLibreChoixImplantationRepCT, *1 à plusieurs* : Calcul de la EcoleLibreChoix des implantations.

EcoleLibreChoixImplantationRepCT

ImplId, int, *obligatoire* : Identifiant de l'implantation.

Eleves, ElevesEcoleLibreChoixImplRepCT, *obligatoire* : Nombre d'élèves pour le calcul de l'école Libre de Choix de l'implantation.

PRIMVER – Encadrement

Manuel d'utilisation

ElevesEcoleLibreChoixImplRepCT

NbrEleves, NbrElevesEcoleLibreChoixImplRepCT, *1 à plusieurs* : Nombre d'élèves de l'implantation

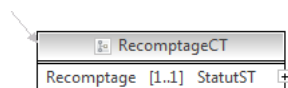
NbrElevesEcoleLibreChoixImplRepCT

Type, TypeEleveEcoleLibreChoixImplRepST, *obligatoire* : Type d'élèves

Valeur, int, *obligatoire* : Nombre d'élèves.

TypeElevesEcoleLibreChoixImplRepST, string enum

- **NormeImplMat** : Norme de maintien de l'Ecole de Libre Choix du niveau d'enseignement maternel de l'implantation.
- **NormeImplPrim** : Norme de maintien de l'Ecole de Libre Choix du niveau d'enseignement primaire de l'implantation.
- **NormeImplFond** : Norme de maintien de l'Ecole de Libre Choix du niveau d'enseignement maternel et primaire de l'implantation.
- **NormeImplFondMat** : Norme de maintien de l'Ecole de Libre Choix du niveau d'enseignement maternel de l'implantation fondamentale.
- **NormeImplFondPrim** : Norme de maintien de l'Ecole de Libre Choix du niveau d'enseignement primaire de l'implantation fondamentale.

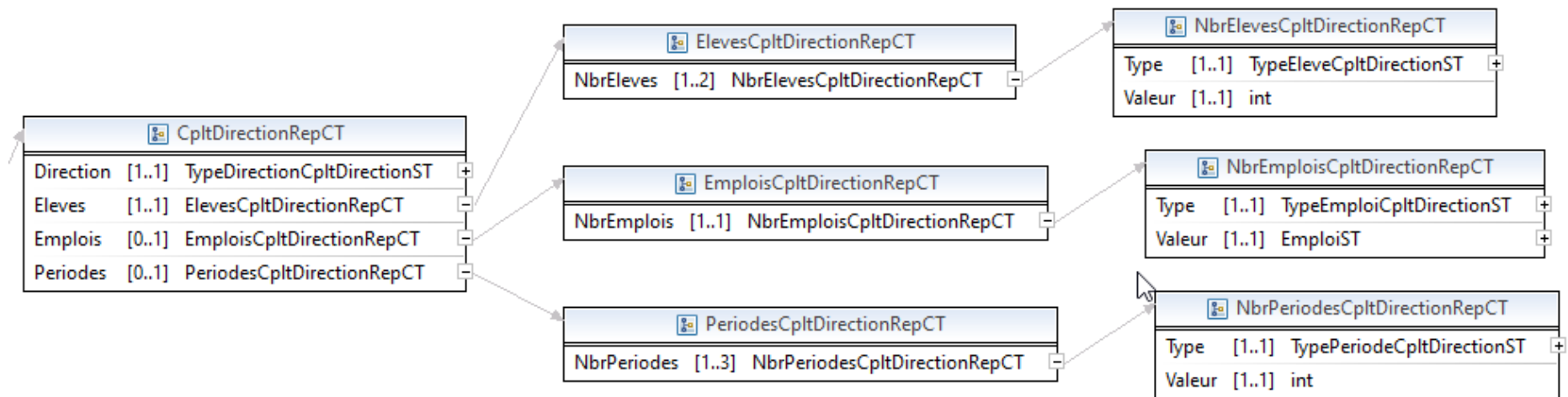


RecomptageRepCT

Recomptage, StatusST, *obligatoire* : Défini si le calcul de l'encadrement primaire est réalisé avec recomptage au 30/09.

StatusST, string enum

- **O**
- **N**



CpltDirectionRepCT

Direction, TypeDirectionCpltDirectionST, *obligatoire* : Type de direction.

Eleves, ElevesCpltDirectionRepCT, *obligatoire* : Nombre d'élèves pour le calcul du complément de direction.

Emplois, EmploisCpltDirectionRepCT, *obligatoire* : Nombre d'emplois de complément de direction calculés.

Periodes, PeriodesCpltDirectionRepCT, *obligatoire* : Nombre de périodes de complément de direction calculés.

TypeDirectionCpltDirectionST, string enum

- **Maternel**
- **Primaire**



PRIMVER – Encadrement

Manuel d'utilisation

ElevesCpltDirectionRepCT

NbrEleves, NbrElevesCpltDirectionRepCT, 1 à 2 : Nombre d'élèves de l'établissement

NbrElevesCpltDirectionRepCT

Type, TypeEleveCpltDirectionRepST, *obligatoire* : Type d'élèves

Valeur, int, *obligatoire* : Nombre d'élèves.

TypeElevesEcoleLibreChoixImplRepST, string enum

- **Maternel**
- **Primaire**

EmploisCpltDirectionRepCT

NbrEmplois, NbrEmploisCpltDirectionRepCT, 1 à 2 : Nombre d'emplois maternel de l'établissement

NbrEmploisCpltDirectionRepCT

Type, TypeEmploiCpltDirectionRepST, *obligatoire* : Type d'emplois

Valeur, EmpoiST, *obligatoire* : Nombre d'emplois.

TypeEmploiCpltDirectionRepCT, string enum

- **CpltDirection**

EmploiST, decimal, total digits 7, fraction digits 2.

PRIMVER – Encadrement

Manuel d'utilisation

PeriodesCpltDirectionRepCT

NbrPeriodes, NbrPeriodesCpltDirectionRepCT, 1 à 3 : Nombre de périodes primaire de l'établissement

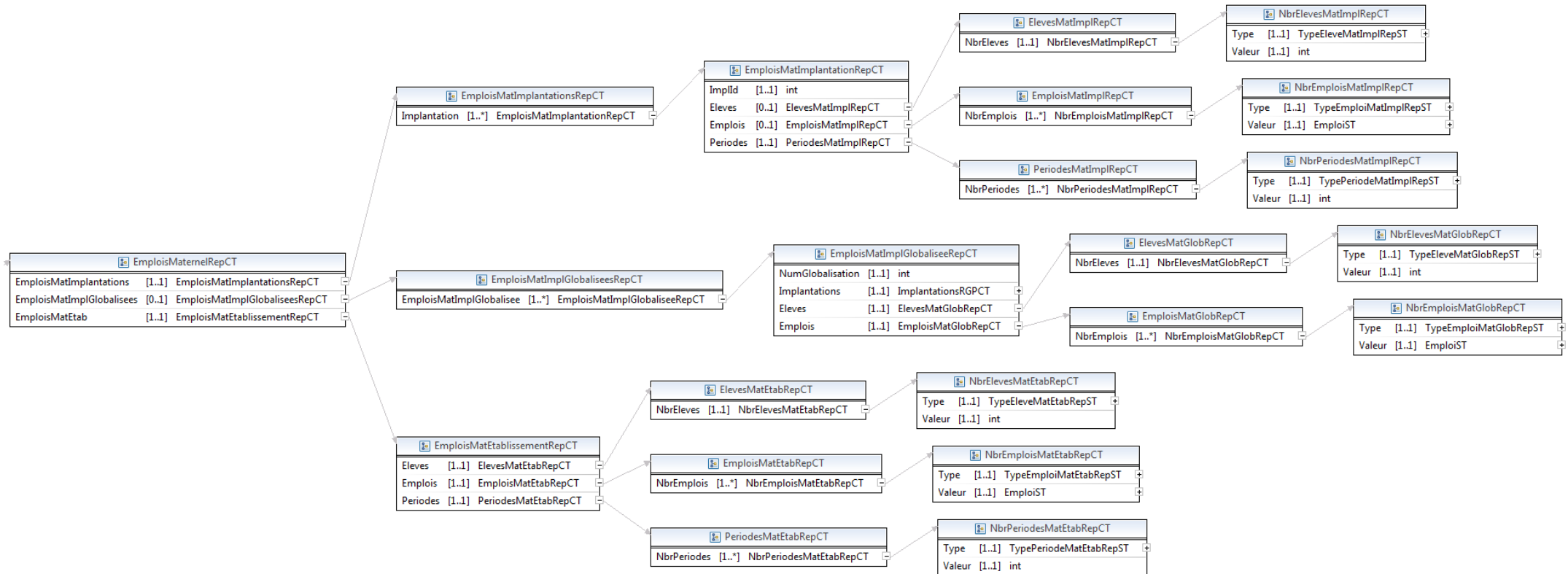
NbrPeriodesCpltDirectionRepCT

Type, TypePeriodeCpltDirectionRepST, *obligatoire* : Type de périodes

Valeur, int, *obligatoire* : Nombre de périodes.

TypePeriodesCpltDirectionRepCT, string enum

- CpltDirection
- InstitMaternelConversionAideDirecteur
- PsychomotConversionAideDirecteur
- InstitPrimaireConversionAideDirecteur
- MaitreEducationPhysiqueConversionAideDirecteur
- MaitreSecondeLangueConversionAideDirecteur
- MaitreTravauxManuelsConversionAideDirecteur
- MaitrePhiloCitoyenneteConversionAideDirecteur
- MaitreMoraleConversionAideDirecteur
- MaitreReligionConversionAideDirecteur
- CpltDirectionTotal



EmploisMaternelRepCT

EmploisMatImplantations, **EmploisMatImplantationsRepCT**, *obligatoire* : Encadrement des implantations maternelles à comptage séparé.



PRIMVER – Encadrement

Manuel d'utilisation

EmploisMatImplGlobalises, **EmploisMatImplGlobalisesRepCT**, *facultatif* : Encadrement des implantations maternelles à comptage global (non disponible actuellement).

EmploisMatEtab, **EmploisMatEtablissementRepCT**, *obligatoire* : Encadrement maternel de l'établissement.

EmploisMatImplantationsRepCT

Implantation, **EmploisMatImplantationRepCT**, *1 à plusieurs* : Implantations maternelles à comptage séparé.

EmploisMatImplantationRepCT

ImplId, int, *obligatoire* : Identifiant de l'implantation.

Eleves, **ElevesMatImplRepCT**, *obligatoire* : Eleves maternel.

Emplois, **EmploisMatImplRepCT**, *facultatif* : Emplois maternel.

Periodes, **PeriodesMatImplRepCT**, *obligatoire* : Périodes maternel.

ElevesMatImplRepCT

NbrEleves, **NbrElevesMatImplRepCT**, *obligatoire* : Nombre d'élèves maternels des implantations.

NbrElevesMatImplRepCT

Type, **TypeEleveMatImplRepST**, *obligatoire* : Type d'élève maternel.

Valeur, int, *obligatoire* : Nombre d'élève maternel.

TypeEleveMatImplRepST, string enum

- **Encadrement** : Elève encadrement de l'implantation



PRIMVER – Encadrement

Manuel d'utilisation

EmploisMatImplRepCT

NbrEmplois, NbrEmploisMatImplRepCT, 1 à *plusieurs* : Nombre d'emplois maternels des implantations à comptage séparé.

NbrEmploisMatImplRepCT

Type, TypeEmploiMatImplRepST, *obligatoire* : Type d'emploi maternel.

Valeur, EmploiST, *obligatoire* : Nombre d'emplois maternel.

TypeEmploiMatImplRepST, string enum

- **Recu** : Emplois reçu pour l'implantation à comptage séparé
- **Genere** : Emplois généré pour l'implantation à comptage séparé
- **Cede** : Emplois cédé pour l'implantation à comptage séparé
- **Complement** : Emplois complémentaire pour l'implantation à comptage séparé
- **Effectif** : Emplois effectif pour l'implantation à comptage séparé

Remarque : $\text{NbrEmplois Effectif/implantation} = \text{NbrEmplois Généré} + \text{NbrEmplois Reçu} - \text{NbrEmplois Cédé} + \text{NbrEmplois Complémentaire}$

EmploiST, decimal, total digits 7, fraction digits 2.

PeriodesMatImplRepCT

NbrPeriodes, NbrPeriodesMatImplRepCT, 1 à *plusieurs* : Nombre de périodes maternelles des implantations.

NbrPeriodesMatImplRepCT

Type, TypePeriodeMatImplReqST, *obligatoire* : Type de période maternel.

Valeur, int, *obligatoire* : Nombre de période maternel.



PRIMVER – Encadrement

Manuel d'utilisation

TypePeriodeMatImplRepST, string enum

- **ED** : Périodes d'encadrement différencié pour l'implantation
- **PsychoOrga** : Périodes de psychomot organique pour l'implantation
- **PsychoACSAPE** : Périodes de psychomot ACS-APE pour l'implantation
- **Art47** : Périodes d'article 47 pour l'implantation

EmploisMatImplGlobalisesRepCT

EmploisMatImplGlobalise, **EmploisMatImplGlobaliseRepCT**, 1 à *plusieurs* : Implantations maternelles à comptage global.

EmploisMatImplGlobaliseRepCT

NumGlobalisation, int, *obligatoire* : Identifiant du regroupement des implantations à comptage global.

Implantations, **ImplantationsRGPCT**, *obligatoire* : Les implantations du regroupement.

Eleves, **ElevesMatGlobRepCT**, *obligatoire* : Eleves maternel.

Emplois, **EmploisMatGlobRepCT**, *obligatoire* : Emplois maternel.

ImplantationsRGPCT

ImplId, int, 2 à *plusieurs* : Identifiant de l'implantation à comptage global.

ElevesMatGlobRepCT

NbrEleves, **NbrElevesMatGlobRepCT**, *obligatoire* : Nombre d'élèves maternels des implantations à comptage global.

NbrElevesMatImplRepCT

Type, **TypeEleveMatGlobRepST**, *obligatoire* : Type d'élève maternel.

Valeur, int, *obligatoire* : Nombre d'élève maternel.



PRIMVER – Encadrement

Manuel d'utilisation

TypeEleveMatGlobRepST, string enum

- **Encadrement** : Elève encadrement de l'implantation

EmploisMatGlobRepCT

NbrEmplois, NbrEmploisMatGlobRepCT, *obligatoire* : Nombre d'emplois maternels du regroupement d'implantations.

NbrEmploisMatGlobRepCT

Type, TypeEmploiMatGlobRepST, *obligatoire* : Type d'emplois maternel.

Valeur, EmploiST, *obligatoire* : Nombre d'emplois maternel.

TypeEmploiMatGlobRepST, string enum

- **Recu** : Emplois reçu pour l'implantation à comptage séparé
- **Genere** : Emplois généré pour l'implantation à comptage séparé
- **Cede** : Emplois cédé pour l'implantation à comptage séparé
- **Complement** : Emplois complémentaire pour l'implantation à comptage séparé
- **Effectif** : Emplois effectif pour l'implantation à comptage séparé

Remarque : $\text{NbrEmplois Effectif/regroupement} = \text{NbrEmplois Généré} + \text{NbrEmplois Reçu} - \text{NbrEmplois Cédé} + \text{NbrEmplois Complémentaire}$

EmploiST, decimal, total digits 7, fraction digits 2.



PRIMVER – Encadrement

Manuel d'utilisation

EmploisMatEtablissementRepCT

Eleves, ElevesMatEtabRepCT, *obligatoire* : Eleves maternel.

Emplois, EmploisMatEtabRepCT, *obligatoire* : Emplois maternel.

Periodes, PeriodesMatEtabRepCT, *obligatoire* : Périodes maternel.

ElevesMatEtabRepCT

NbrEleves, NbrElevesMatEtabRepCT, *obligatoire* : Nombre d'élèves maternels de l'établissement.

NbrElevesMatEtabRepCT

Type, TypeEleveMatEtabRepST, *obligatoire* : Type d'élève maternel.

Valeur, int, *obligatoire* : Nombre d'élève maternel.

TypeEleveMatEtabRepST, string enum

- **Encadrement** : Elève encadrement de l'établissement

EmploisMatEtabRepCT

NbrEmplois, NbrEmploisMatEtabRepCT, *1 à plusieurs* : Nombre d'emplois maternels de l'établissement.

NbrEmploisMatEtabRepCT

Type, TypeEmploiMatEtabRepST, *obligatoire* : Type d'emplois maternel.

Valeur, EmploiST, *obligatoire* : Nombre d'emplois maternel.



PRIMVER – Encadrement

Manuel d'utilisation

TypeEmploiMatEtabRepST, string enum

- **Recu** : Emplois reçu pour l'établissement.
- **Genere** : Emplois généré pour l'établissement.
- **Cede** : Emplois cédé pour l'établissement.
- **Complement** : Emplois complémentaire pour l'établissement.
- **Effectif** : Emplois effectif pour l'établissement.

EmploiST, decimal, total digits 7, fraction digits 2.

PeriodesMatEtabRepCT

NbrPeriodes, NbrPeriodesMatEtabRepCT, 1 à *plusieurs* : Nombre de périodes maternelles de l'établissement.

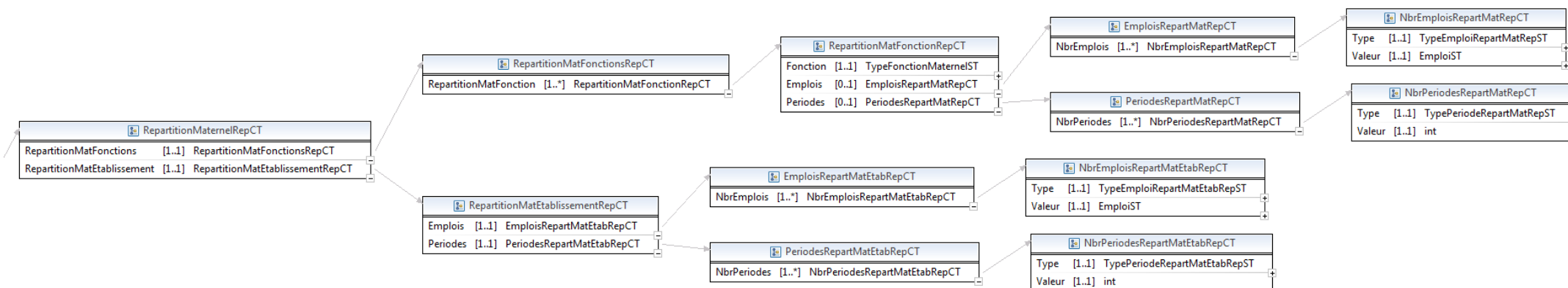
NbrPeriodesMatEtabRepCT

Type, TypePeriodeMatEtabReqST, *obligatoire* : Type de période maternel.

Valeur, int, *obligatoire* : Nombre de période maternel.

TypePeriodeMatEtabRepST, string enum

- **ED** : Périodes d'encadrement différencié pour l'établissement.
- **PsychoOrga** : Périodes de psychomot organique pour l'établissement.
- **PsychoACSAPE** : Périodes de psychomot ACS-APE pour l'établissement.
- **Art47** : Périodes d'article 47 pour l'établissement.



RepartitionMaternelRepCT

RepartitionMatFonctions, RepartitionMatFonctionsRepCT, *obligatoire* : Répartition de l'encadrement maternel dans l'établissement.

RepartitionMatEtablissement, RepartitionMatEtablissementRepCT, *obligatoire* : Récapitulatif de l'encadrement maternel réparti dans l'établissement.

RepartitionMatFonctionsRepCT

RepartitionMatFonction, RepartitionMatFonctionRepCT, *1 à plusieurs* : Répartition de l'encadrement maternel par fonction.

RepartitionMatFonctionRepCT

Fonction, TypeFonctionMaternelST, *obligatoire* : Fonction au sein de l'établissement.

Emplois, EmploisRepartMatRepCT, *facultatif* : Emplois maternel répartis sur la fonction.

Periodes, PeriodesMatRepCT, *facultatif* : Périodes maternel répartis sur la fonction.

TypeFonctionMaternelST, string enum



Bâtiment 'Le Zénith'
Boulevard du Roi Albert II, 37
1030 Bruxelles

PRIMVER – Encadrement

Manuel d'utilisation

- **Directeur**
- **InstituteurMaternel**
- **InstituteurMat_Fr**
- **InstituteurMat_NI**
- **InstituteurMat_En**
- **InstituteurMat_De**
- **Psychomotricien**
- **Puericulteur**
- **Educateur**
- **AutreCPMS**
- **ESARH**

EmploisRepartMatRepCT

NbrEmplois, NbrEmploisRepartMatRepCT, *1 à plusieurs* : Nombre d'emplois maternels répartis sur la fonction.

NbrEmploisRepartMatRepCT

Type, TypeEmploiRepartMatRepST, *obligatoire* : Type d'emploi réparti sur la fonction.

Valeur, EmploiST, *obligatoire* : Nombre d'emplois répartis sur la fonction.

TypeEmploirepartMatRepST, string enum

- **Instit** : Emplois d'instit réparti sur la fonction.
- **CpltDirection** : Emplois de complément de direction réparti sur la fonction.



PRIMVER – Encadrement

Manuel d'utilisation

EmploiST, decimal, total digits 7, fraction digits 2.

PeriodesRepartMatRepCT

NbrPeriodes, NbrPeriodesRepartMatRepCT, 1 à plusieurs : Nombre de périodes réparties sur la fonction.

NbrPeriodesRepartMatRepCT

Type, TypePeriodeRepartMatRepST, *obligatoire* : Type de période réparti sur la fonction.

Valeur, int, *obligatoire* : Nombre de période réparti sur la fonction.

TypePeriodeRepartMatRepST, string enum

- **Instit** : Périodes d'instit réparties sur la fonction (uniquement pour un établissement organisant l'immersion).
- **ED** : Périodes d'encadrement différencié réparties sur la fonction.
- **Psychomot** : Périodes de psychomot réparties sur la fonction.
- **Art47** : Périodes d'article 47 réparties sur la fonction.

Remarque : les différentes combinaisons de répartition des périodes sur les fonctions sont décrites dans l'annexe 5.1.

RepartitionMatEtablissementRepCT

Emplois, EmploisRepartMatEtabRepCT, *facultatif* : Emplois maternels répartis dans l'établissement.

Periodes, PeriodesMatEtabRepCT, *facultatif* : Périodes maternelles réparties dans l'établissement.

EmploisRepartMatEtabRepCT

NbrEmplois, NbrEmploisRepartMatEtabRepCT, 1 à plusieurs : Nombre d'emplois maternels.



PRIMVER – Encadrement

Manuel d'utilisation

NbrEmploisRepartMatEtabRepCT

Type, TypeEmploiRepartMatEtabRepST, *obligatoire* : Type d'emploi.

Valeur, EmploiST, *obligatoire* : Nombre d'emplois.

TypeEmploirepartMatEtabRepST, string enum

- **InstitaRepartir** : Emplois d'instit à répartir.
- **CpltDirectionaRepartir** : Emplois de complément de direction à répartir.
- **InstitReparti** : Emplois d'instit répartis.
- **CpltDirectionReparti** : Emplois de complément de direction répartis.

EmploiST, decimal, total digits 7, fraction digits 2.

PeriodesRepartMatEtabRepCT

NbrPeriodes, NbrPeriodesRepartMatEtabRepCT, *1 à plusieurs* : Nombre de périodes primaires.

NbrPeriodesRepartMatEtabRepCT

Type, TypePeriodeRepartMatEtabRepST, *obligatoire* : Type de période.

Valeur, int, *obligatoire* : Nombre de périodes.

TypePeriodeRepartMatEtabRepST, string enum

- **InstitaRepartir** : Périodes d'instit à répartir.
- **EDaRepartir** : Périodes d'encadrement différencié à répartir.
- **PsychomotaRepartir** : Périodes de psychomot à répartir.
- **Art47aRepartir** : Périodes d'article 47 à répartir.




Bâtiment 'Le Zénith'
Boulevard du Roi Albert II, 37
1030 Bruxelles

PRIMVER – Encadrement

Manuel d'utilisation

- **InstitReparti** : Périodes d'instit réparties.
- **EDReparti** : Périodes d'encadrement différencié réparties.
- **PsychomotReparti** : Périodes de psychomot réparties.
- **Art47Reparti** : Périodes d'article 47 réparties.



PeriodePrimairesRepCT



PRIMVER – Encadrement

Manuel d'utilisation

PeriodesPrimImplantations, `PeriodesPrimImplantationsRepCT`, *facultatif* : Encadrement des implantations primaire à comptage séparé.

PeriodesPrimImplGlobalisees, `PeriodesPrimImplGlobaliseesRepCT`, *facultatif* : Encadrement des implantations primaires à comptage global.

PeriodesPrimEtablissement, `PeriodesPrimEtablissementRepCT`, *obligatoire* : Encadrement primaire de l'établissement.

PeriodesPrimImplantationsRepCT

Implantation, `PeriodesPrimImplantationRepCT`, *1 à plusieurs* : Implantations primaires à comptage séparé.

PeriodesPrimImplantationRepCT

ImplId, int, *obligatoire* : Identifiant de l'implantation.

Eleves, `ElevesPrimRepCT`, *facultatif* : Eleves primaires des implantatoin à comptage séparé.

Classes, `ClassesPrimRepCT`, *facultatif* : Classes primaires des implantatoin à comptage séparé.

Periodes, `PeriodesPrimImplRepCT`, *facultatif* : Périodes primaires.

ElevesPrimRepCT

NbrEleves, `NbrElevesPrimRepCT`, *obligatoire* : Nombre d'élèves primaires des implantations à comptage séparé.

NbrElevesPrimRepCT

Type, `TypeElevePrimRepST`, *obligatoire* : Type d'élève primaire de l'implantation à comptage séparé.

Valeur, int, *obligatoire* : Nombre d'élèves.

TypeElevePrimRepST, string enum

- **Encadrement** : Elèves encadrement dans l'implantation à comptage séparé

ClassesPrimRepCT



PRIMVER – Encadrement

Manuel d'utilisation

NbrClasses, NbrClassesPrimRepCT, 1 à 2 : Nombre de classes primaires des implantations à comptage séparé.

NbrClassesPrimRepCT

Type, TypeClassesPrimRepST, *obligatoire* : Type de classe primaire de l'implantation à comptage séparé.

Valeur, int, *obligatoire* : Nombre de classe.

TypeClassesPrimRepST, string enum

- **Organise** : Classe organisée dans l'implantation à comptage séparé
- **Calculé** : Classe calculée dans l'implantation à comptage séparé

PeriodesPrimImplRepCT

NbrPeriodes, NbrPeriodesPrimImplRepCT, 1 à *plusieurs* : Nombre de périodes primaires de l'implantation à comptage séparé.

NbrPeriodesPrimImplRepCT

Type, TypePeriodePrimImplRepST, *obligatoire* : Type de période primaire.

Valeur, int, *obligatoire* : Nombre de période primaire.

TypePeriodePrimImplRepST, string enum

- **Brut** : Périodes brut.
- **Art36Cede** : Périodes cédé en article 36.
- **Titulaire** : Périodes de titulaire.
- **EducationPhysique** : Périodes d'éducation physique pour l'implantation.
- **Adaptation** : Périodes d'adaptation.
- **ReliquatCede** : Périodes de reliquat cede pour l'implantation.



PRIMVER – Encadrement

Manuel d'utilisation

- **ReliquatRecu** : Périodes de reliquat reçu pour l'implantation.
- **ED** : Périodes d'encadrement différencié.
- **PCcom** : Périodes des cours de citoyenneté commun.
- **ReliquatNonTrft** : Périodes de reliquat non transférable pour l'implantation.

PeriodesPrimImplGlobaliseesRepCT

PeriodesPrimImplGlobalisee, **PeriodesPrimImplGlobaliseeRepCT**, *1 à plusieurs* : Implantations primaires à comptage global.

PeriodesPrimImplGlobaliseeRepCT

NumGlobalisation, int, *obligatoire* : Identifiant du regroupement des implantations à comptage global.

Implantations, **ImplantationsRGPCT**, *obligatoire* : Les Implantations du regroupement.

Eleves, **ElevesPrimRepCT**, *obligatoire* : Eleves primaires des implantations à comptage global.

Classes, **ClassesPrimRepCT**, *obligatoire* : Classes primaires des implantations à comptage global.

Periodes, **PeriodesPrimGlobRepCT**, *obligatoire* : Périodes primaires des implantations à comptage global.

ImplantationsRGPCT

ImplId, int, *2 à plusieurs*: Identifiant de l'implantation à comptage global.

ElevesPrimRepCT

NbrEleves, **NbrElevesPrimRepCT**, *obligatoire* : Nombre d'élèves primaires du regroupement d'implantations

NbrElevesPrimRepCT

Type, **TypeElevePrimRepST**, *obligatoire* : Type d'élève primaire.

Valeur, int, *obligatoire* : Nombre d'élèves.



PRIMVER – Encadrement

Manuel d'utilisation

TypeElevePrimRepST, string enum

- **Encadrement** : Elève encadrement du regroupement d'implantations.

ClassesPrimRepCT

NbrClasses, NbrClassesPrimRepCT, 1 à 2 : Nombre de classes primaires du regroupement d'implantations

NbrClassesPrimRepCT

Type, TypeClassesPrimRepST, *obligatoire* : Type de classe primaire.

Valeur, int, *obligatoire* : Nombre de classe.

TypeClassesPrimRepST, string enum

- **Organise** : Classe organisée du regroupement d'implantations.
- **Calcule** : Classe calculée du regroupement d'implantations.

PeriodesPrimGlobRepCT

NbrPeriodes, NbrPeriodesPrimGlobRepCT, 1 à *plusieurs* : Nombre de périodes primaires du regroupement d'implantations.

NbrPeriodesPrimGlobRepCT

Type, TypePeriodePrimGlobRepST, *obligatoire* : Type de période primaire.

Valeur, int, *obligatoire* : Nombre de période primaire.

TypePeriodePrimGlobRepST, string enum

- **Brut** : Périodes brut.



PRIMVER – Encadrement

Manuel d'utilisation

- **Art36Cede** : Périodes cédé en article 36.
- **Titulaire** : Périodes de titulaire.
- **EducationPhysique** : Périodes d'éducation physique pour l'implantation.
- **Adaptation** : Périodes d'adaptation.
- **ReliquatCede** : Périodes de reliquat cede pour l'implantation.
- **PCcom** : Périodes des cours de citoyenneté commun.
- **ReliquatNonTrft** : Périodes de reliquat non transférable pour l'implantation.

PeriodesPrimEtablissementRepCT

Classes, ClassesPrimRepCT, *facultatif* : Classes primaires de l'établissement.

Periodes, PeriodesPrimEtabRepCT, *obligatoire* : Périodes primaires.

ClassesPrimRepCT

NbrClasses, NbrClassesPrimRepCT, 1 à 2 : Nombre de classes primaires de l'établissement.

NbrClassesPrimRepCT

Type, TypeClassesPrimRepST, *obligatoire* : Type de classe primaire de l'établissement.

Valeur, int, *obligatoire* : Nombre de classe.

TypeClassesPrimRepST, string enum

- **Organise** : Classe organisée dans l'établissement.
- **Calculé** : Classe calculée dans l'établissement.

PeriodesPrimEtabRepCT



PRIMVER – Encadrement

Manuel d'utilisation

NbrPeriodes, NbrPeriodesPrimEtabRepCT, 1 à *plusieurs* : Nombre de périodes primaires de l'établissement.

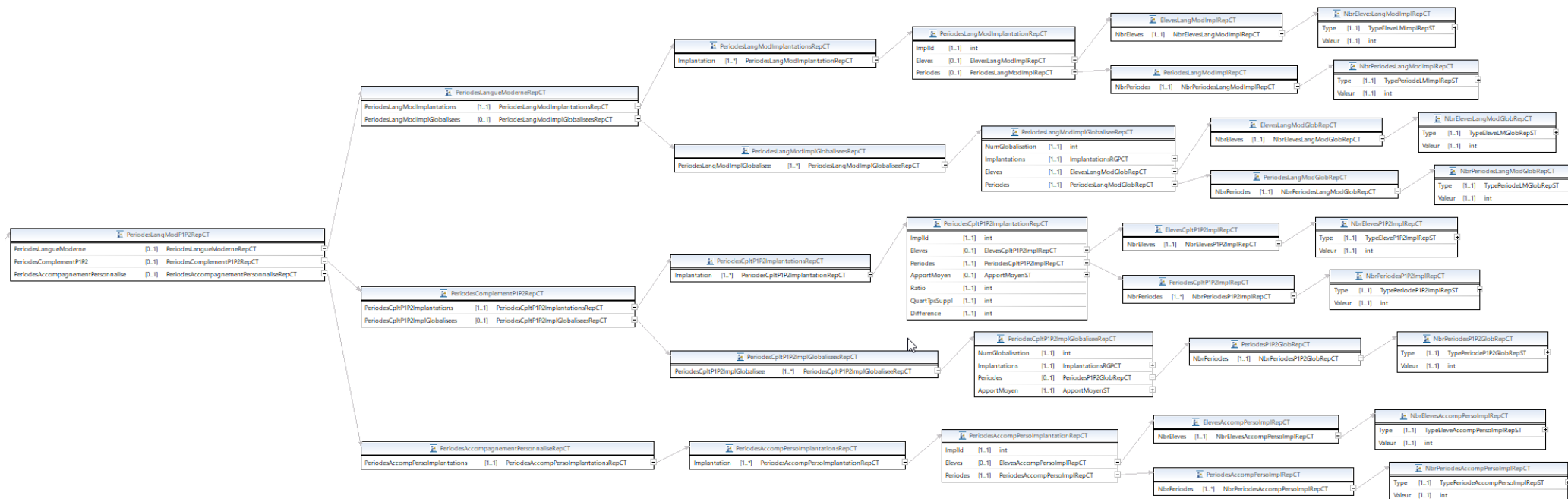
NbrPeriodesPrimEtabRepCT

Type, TypePeriodePrimEtabRepST, *obligatoire* : Type de période primaire.

Valeur, int, *obligatoire* : Nombre de période primaire.

TypePeriodePrimEtabRepST, string enum

- **EducationPhysique** : Périodes d'éducation physique pour l'établissement.
- **Adaptation** : Périodes d'adaptation.
- **ReliquatCede** : Périodes de reliquat cede pour l'établissement.
- **ReliquatRecu** : Périodes de reliquat reçu pour l'établissement.
- **ED** : Périodes d'encadrement différencié.
- **PCcom** : Périodes de cours de citoyenneté commun.
- **ReliquatNonTrft** : Périodes de reliquat non transférable pour l'établissement.
- **ReliquatDefinitif** : Périodes de reliquat définitif pour l'établissement.



PeriodeLangModP1P2RepCT (*)

PeriodeLangueModerne, PeriodeLangueModerneRepCT, *facultatif* : Périodes de langue moderne.

PeriodeComplementP1P2, PeriodeComplementP1P2RepCT, *facultatif* : Périodes de complément P1P2. (**)

PeriodeAccompagnementPersonnalise, PeriodeAccompagnementPersonnaliseRepCT, *facultatif* : Périodes d'accompagnement personnalisé.

PRIMVER – Encadrement

Manuel d'utilisation

Remarques :

(*) Bien que le complément P1P2 n'est plus actif à partir de la rentrée 2023, la référence au P1P2 dans la structure des données de la réponse du Service Web « **PeriodesLangModP1P2RepCT** » ne sera pas adaptée.

(**) Les données relatives au P1P2 du WS ne sont pas supprimées. Le Service Web est en mesure de fournir une réponse correcte pour un appel qui concerne une année scolaire antérieure à 2023/2024.

PeriodesLangueModerneRepCT

PeriodesLangModImplantations, PeriodesLangModImplantationsRepCT, *obligatoire* : Périodes de langue moderne des implantations à comptage séparé.

PeriodesLangModGlobalisees, PeriodesLangModImplGlobaliseesRepCT, *facultatif* : Périodes de langue moderne des implantations à comptage global. (*)



Remarque :

(*) Les données langue moderne enregistrées au niveau d'un comptage global ne seront plus renvoyées dans la réponse par le Service Web à partir de la rentrée 2023. Le calcul est désormais réalisé par implantation. Néanmoins, la structure de ces données du WS ne sont pas supprimées car le Service Web est en mesure de fournir une réponse correcte pour un appel qui concerne une année scolaire antérieure à 2023/2024.

PeriodesLangModImplantationsRepCT

Implantation, PeriodesLangModImplantationRepCT, *1 à plusieurs* : Implantations à comptage séparé.

PeriodesLangModImplantationRepCT

ImpIld, int, *obligatoire* : Identifiant de l'implantation.

Eleves, ElevesLangModImplRepCT, *facultatif* : Eleves de langue moderne des implantations à comptage séparé.

Periodes, PeriodesLangModImplRepCT, *facultatif* : Périodes langue moderne.

ElevesLangModImplRepCT

NbrEleves, NbrElevesLangModImplRepCT, *obligatoire* : Nombre d'élèves en langue moderne des implantations à comptage séparé.



PRIMVER – Encadrement

Manuel d'utilisation

NbrElevesLangModImplRepCT

Type, TypeEleveLMImplRepST, *obligatoire* : Type d'élève de langue moderne de l'implantation à comptage séparé.

Valeur, int, *obligatoire* : Nombre d'élèves.

TypeEleveLMImplRepST, string enum

- **LangueModerne** : Elèves de langue moderne dans l'implantation à comptage séparé

PeriodesLangModImplRepCT

NbrPeriodes, NbrPeriodesLangModImplRepCT, *1 à plusieurs* : Nombre de périodes de langue moderne de l'implantation à comptage séparé.

NbrPeriodesLangModImplRepCT

Type, TypePeriodeLMImplRepST, *obligatoire* : Type de période de langue moderne.

Valeur, int, *obligatoire* : Nombre de période de langue moderne.

TypePeriodeLMImplRepST, string enum

- **LangueModerne** : Périodes de langue moderne.

PeriodesLangModImplGlobaliseesRepCT

PeriodesLangModImplGlobalisee, PeriodesLangModImplGlobaliseeRepCT, *1 à plusieurs* : Implantations à comptage global.

PeriodesLangModImplGlobaliseeRepCT

NumGlobalisation, int, *obligatoire* : Identifiant du regroupement des implantations à comptage global.

Implantations, ImplantationsRGPCT, *obligatoire* : Les Implantations du regroupement.



PRIMVER – Encadrement

Manuel d'utilisation

Eleves, ElevesLangModGlobRepCT, *obligatoire* : Eleves de langue moderne des implantations à comptage global.

Periodes, PerodesLangModGlobRepCT, *obligatoire* : Périodes de langue moderne des implantations à comptage global.

ImplantationsRGPCT

ImplId, int, 2 à *plusieurs* : Identifiant de l'implantation à comptage global.

ElevesLangModGlobRepCT

NbrEleves, NbrElevesLangModGlobRepCT, *obligatoire* : Nombre d'élèves de langue moderne du regroupement d'implantations

NbrElevesLangModGlobRepCT

Type, TypeEleveLangModGlobRepST, *obligatoire* : Type d'élève de langue moderne.

Valeur, int, *obligatoire* : Nombre d'élèves.

TypeEleveLangModGlobRepST, string enum

- **LangueModerne** : Elèves de langue moderne du regroupement d'implantation.

PeriodesLangModGlobRepCT

NbrPeriodes, NbrPeriodesLangModGlobRepCT, 1 à *plusieurs* : Nombre de périodes de langue moderne du regroupement d'implantations.

NbrPeriodesLangModGlobRepCT

Type, TypePeriodeLangModGlobRepST, *obligatoire* : Type de période de langue moderne.

Valeur, int, *obligatoire* : Nombre de période de langue moderne.

TypePeriodeLangModGlobRepST, string enum



PRIMVER – Encadrement

Manuel d'utilisation

- **LangueModerne** : Périodes de langue moderne.

PeriodesComplementP1P2RepCT

PeriodesCpltP1P2Implantations, *PeriodesCpltP1P2ImplantationsRepCT*, *obligatoire* : Périodes de complément de P1P2 des implantations à comptage séparé.

PeriodesCpltP1P2Globalisees, *PeriodesCpltP1P2ImplGlobaliseesRepCT*, *facultatif* : Périodes de complément de P1P2 des implantations à comptage global.

PeriodesCpltP1P2ImplantationsRepCT

Implantation, *PeriodesCpltP1P2ImplantationRepCT*, *1 à plusieurs* : Implantations à comptage séparé.

PeriodesCpltP1P2ImplantationRepCT

ImplId, int, *obligatoire* : Identifiant de l'implantation.

Eleves, *ElevesCpltP1P2ImplRepCT*, *facultatif* : Eleves de complément de P1P2 des implantations à comptage séparé.

Periodes, *PeriodesCpltP1P2ImplRepCT*, *obligatoire* : Périodes de complément de P1P2.

ApportMoyen, *ApportMoyenST*, *facultatif* : Apport moyen de l'implantation à comptage séparé.

Ratio, int, *obligatoire* : ratio de l'implantation.

QuartTpsSuppl, int, *obligatoire* : quart Temps supplémentaire de l'implantation.

Difference, int, *obligatoire* : Différence de l'implantation.

ApportMoyenST, decimal, total digits 5, fraction digits 4.

ElevesCpltP1P2ImplRepCT

NbrEleves, *NbrElevesCpltP1P2ImplRepCT*, *obligatoire* : Nombre d'élèves pour le calcul du complément de P1P2 des implantations à comptage séparé.

NbrElevesCpltP1P2ImplRepCT



PRIMVER – Encadrement

Manuel d'utilisation

Type, TypeEleveP1P2ImplRepST, *obligatoire* : Type d'élève pour le calcul du complément de P1P2 de l'implantation à comptage séparé.

Valeur, int, *obligatoire* : Nombre d'élèves.

TypeEleveP1P2ImplRepST, string enum

- **P1P2** : Elèves pour le calcul du complément de P1P2 dans l'implantation à comptage séparé

PeriodesCpltP1P2ImplRepCT

NbrPeriodes, NbrPeriodesCpltP1P2ImplRepCT, *1 à plusieurs* : Nombre de périodes de complément P1P2 de l'implantation à comptage séparé.

NbrPeriodesCpltP1P2ImplRepCT

Type, TypePeriodeP1P2ImplRepST, *obligatoire* : Type de période de complément P1P2.

Valeur, int, *obligatoire* : Nombre de période de complément P1P2.

TypePeriodeP1P2ImplRepST, string enum

- **CapitalPeriodeNet** : Périodes de capital période net.
- **P1P2Base** : Périodes de base du calcul P1P2.
- **P1P2** : Périodes de complément P1P2.

PeriodesCpltP1P2ImplGlobaliseesRepCT

PeriodesCpltP1P2ImplGlobalisee, PeriodesCpltP1P2ImplGlobaliseeRepCT, *1 à plusieurs* : Implantations à comptage global.

PeriodesCpltP1P2ImplGlobaliseeRepCT

NumGlobalisation, int, *obligatoire* : Identifiant du regroupement des implantations à comptage global.

Implantations, ImplantationsRGPCT, *obligatoire* : Les Implantations du regroupement.



PRIMVER – Encadrement

Manuel d'utilisation

Periodes, PeriodesP1P2GlobRepCT, *Facultatif* : Périodes de langue moderne du regroupement d'implantations.

ApportMoyen, ApportMoyenST, *obligatoire* : Apport moyen du regroupement d'implantations.

ApportMoyenST, decimal, total digits 5, fraction digits 4.

ImplantationsRGPCT

ImplId, int, 2 à *plusieurs* : Identifiant de l'implantation à comptage global.

PeriodesP1P2GlobRepCT

NbrPeriodes, NbrPeriodesP1P2GlobRepCT, *obligatoire* : Nombre de périodes pour le calcul P1P2 du regroupement d'implantations.

NbrPeriodesP1P2GlobRepCT

Type, TypePeriodeP1P2GlobRepST, *obligatoire* : Type de période pour le calcul P1P2.

Valeur, int, *obligatoire* : Nombre de période pour le calcul P1P2.

TypePeriodeP1P2GlobRepST, string enum

- **CapitalPeriodeNet** : Périodes de capital période net.

PeriodesAccompagnementPersonnaliseRepCT

PeriodesAccompPersoImplantations, PeriodesAccompPersoImplantationsRepCT, *obligatoire* : Périodes d'accompagnement personnalisé des implantations.

PeriodesAccompPersoImplantationsRepCT

Implantation, PeriodesAccompPersoImplantationRepCT, 1 à *plusieurs* : Implantations sans distinction des implantations à comptage séparé et à comptage global.

PeriodesAccompPersoImplantationRepCT

ImplId, int, *obligatoire* : Identifiant de l'implantation.

Eleves, ElevesAccompPersoImplRepCT, *obligatoire* → facultatif : Eleves pris en compte pour le calcul de l'encadrement personnalisé.

Periodes, PeriodesAccompPersoImplRepCT, *obligatoire* → facultatif : Périodes d'accompagnement personnalisé.



ElevesAccompPersoImplRepCT

NbrEleves, NbrElevesAccompPersoImplRepCT, *obligatoire* : Nombre d'élèves pour le calcul de l'encadrement de l'accompagnement personnalisé.

NbrElevesAccompPersoImplRepCT

Type, TypeEleveAccompPersoImplRepST, *obligatoire* : Type d'élève pour le calcul de l'encadrement de l'accompagnement personnalisé.

Valeur, int, *obligatoire* : Nombre d'élèves.

TypeEleveAccompPersoImplRepST, string enum

- **P1P2** : Elèves P1 et P2 utilisés pour déterminer l'encadrement de l'accompagnement personnalisé. (*)
- **Places** : Elèves placés utilisés pour déterminer l'encadrement de l'accompagnement personnalisé complémentaire. (**)



Remarques :

(*) Le type d'élève « P1P2 » est actif jusque l'année scolaire 2022/2023.

(**) Le type d'élève « Places » est actif à partir de l'année scolaire 2023/2024.

PeriodesAccompPersoImplRepCT

NbrPeriodes, NbrPeriodesAccompPersoImplRepCT, 1 à plusieurs : Nombre de périodes d'accompagnement personnalisé.

NbrPeriodesAccompPersoImplRepCT

PRIMVER – Encadrement

Manuel d'utilisation

Type, TypePeriodeAccompPersolmplRepST, *obligatoire* : Type de période d'accompagnement personnalisé.

Valeur, int, *obligatoire* : Nombre de période d'accompagnement personnalisé.

TypePeriodeAccompPersolmplRepST, string enum

- **P1P2** : Périodes d'accompagnement personnalisé relatif aux élèves de P1 et P2. (*)
- **APprimaire** : Périodes d'accompagnement personnalisé relatif aux élèves de primaire. (**)
- **APplaces** : Périodes d'accompagnement personnalisé relatif aux élèves placés. (***)
- **Total** : Périodes **totales** d'accompagnement personnalisé de l'implantation.

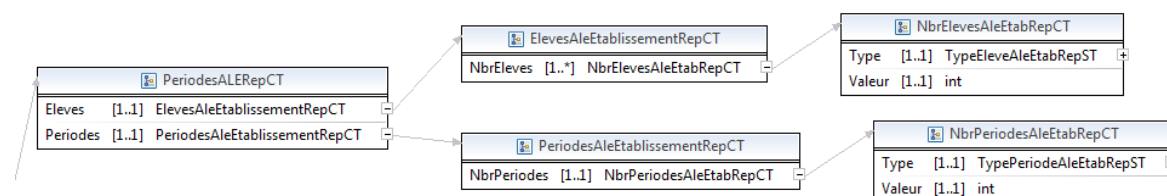


Remarques :

(*) Le type de périodes « P1P2 » est actif jusque l'année scolaire 2022/2023.

(**) Le type de périodes « APprimaire » est actif à partir de l'année scolaire 2023/2024.

(***) Le type de périodes « APplaces » est actif à partir de l'année scolaire 2023/2024.



PeriodesALERepCT

Eleves, ElevesAleEtablissementRepCT, *obligatoire* : Eleves ALE de l'établissement.

Perodes, PerodesAleEtablissementRepCT, *obligatoire* : Périodes ALE de l'établissement.



PRIMVER – Encadrement

Manuel d'utilisation

ElevesAleEtablissementRepCT

NbrEleves, NbrElevesAleEtabRepCT, *1 à plusieurs* : Nombre d'élèves ALE.

NbrElevesAleEtabRepCT

Type, TypeEleveAleEtabRepST, *obligatoire* : Type d'élève ALE.

Valeur, int, *obligatoire* : Nombre d'élèves.

TypeEleveAleEtabRepST, string enum

- **X1** : Elèves ALE de coefficient 1.
- **X2** : Elèves ALE de coefficient 2.
- **X3** : Elèves ALE de coefficient 3.

PeriodesAleEtablissementRepCT

NbrPeriodes, NbrPeriodesAleEtabRepCT, *obligatoire* : Nombre de périodes ALE.

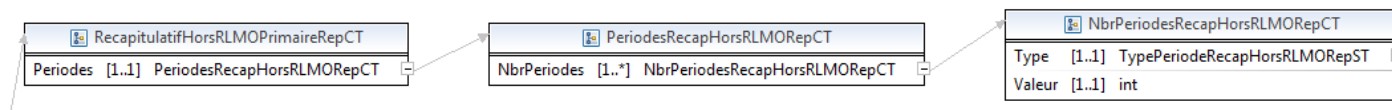
NbrPeriodesAleEtabRepCT

Type, TypePeriodeAleEtabRepST, *obligatoire* : Type de période ALE.

Valeur, int, *obligatoire* : Nombre de période ALE.

TypePeriodeAleEtabRepST, string enum

- **ALE** : Périodes ALE.



RecapitulatifHorsRLMOPrimaireRepCT

Periodes, **PeriodesRecapHorsRLMORepCT**, *obligatoire* : Encadrement primaire de l'établissement après calcul du capital-périodes.

PeriodesRecapHorsRLMORepCT

NbrPeriodes, **NbrPeriodesRecapHorsRLMORepCT**, *1 à plusieurs* : Nombre de périodes primaires modifiant l'encadrement de l'établissement.

NbrPeriodesRecapHorsRLMORepCT

Type, **TypePeriodeRecapHorsRLMORepST**, *obligatoire* : Type de période primaire.

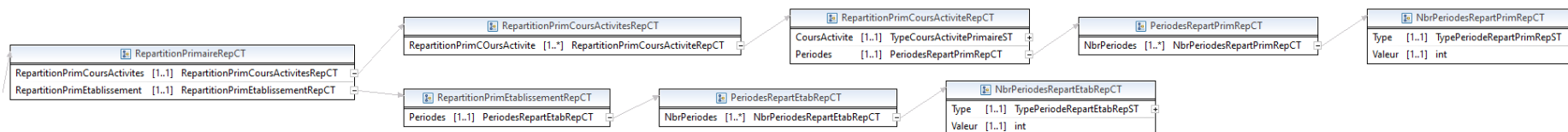
Valeur, **int**, *obligatoire* : Nombre de période primaire.

TypePeriodeRecapHorsRLMORepST, string enum

- **Art36Recu** : Périodes d'article 36 reçu.
- **Art37Recu** : Périodes d'article 37 reçu.
- **Art37Preleve** : Périodes d'article 37 cédé.
- **CpltDirection** : Périodes de complément de direction.
- **Classe** : Périodes de classe.
- **AP** : Périodes d'accompagnement personnalisé
- **EducationPhysique** : Périodes d'éducation physique.
- **LangueModerne** : Périodes de langue moderne.



- **Adaptation** : Périodes d'adaptation.
- **P1P2** : Périodes de complément P1P2.
- **ReliquatRecu** : Périodes de reliquat reçu.
- **ALE** : Périodes d'ALE
- **ED** : Périodes d'encadrement différencié
- **DASPA** : Périodes de DASPA (ex-ClassePasserelle).
- **Complement** : Périodes complémentaires.
- **PCcom** : Périodes de cours de citoyenneté commun
- **TotalDisponible** : Périodes total disponible.
- **ReliquatCede** : Périodes de reliquat cédées.
- **Art36Cede** : Périodes d'article 36 cédées.
- **TotalCede** : Périodes total cédées.



RepartitionPrimaireRepCT

RepartitionPrimFonctions, **RepartitionPrimFonctionsRepCT** → **RepartitionPrimCoursActivitesRepCT**, *obligatoire* : Répartition de l'encadrement primaire dans l'établissement

PRIMVER – Encadrement

Manuel d'utilisation

RepartitionPrimFonctionsRepCT → RepartitionPrimCoursActivitesRepCT

RepartitionPrimFonction → **RepartitionPrimCoursActivite**, **RepartitionPrimFonctionRepCT** → **RepartitionPrimCoursActiviteRepCT**, 1 à plusieurs : Répartition de l'encadrement primaire par **fonction Cours/Activité**



RepartitionPrimFonctionRepCT → RepartitionPrimCoursActiviteRepCT

Fonction → **CoursActivite**, **TypeFonctionPrimaireST** → **TypeCoursActivitePrimaireST**, *obligatoire* : **Fonction Cours/Activité** au sein de l'établissement.

Periodes, **PeriodesRepartPrimRepCT**, *facultatif* : Périodes primaire répartis sur **le fonction Cours/Activité**.

TypeFonctionPrimaireST → TypeCoursActivitePrimaireST, string enum

- **Directeur** → **Direction**
- **SoutienPedagogique**
- **InstituteurPrimaire** → **CoursGeneraux**
- **InstituteurImmNI** → **CoursGenerauxImmNI**
- **InstituteurImmEn** → **CoursGenerauxImmEn**
- **InstituteurImmDe** → **CoursGenerauxImmDe**
- **AccompagnementPersonnalise**
- **MaitreSpecEducPhys** → **EducPhysiqueSante**
- **MaitreSpecEducPhysImmNI** → **EducPhysiqueSantelImmNI**
- **MaitreSpecEducPhysImmEn** → **EducPhysiqueSantelImmEn**
- **MaitreSpecEducPhysImmDE** → **EducPhysiqueSantelImmDe**
- **MaitreSpecLangModNI** → **LangueModerneNI**
- **MaitreSpecLangModEn** → **LangueModerneNI**
- **MaitreSpecLangModDe** → **LangueModerneNI**

PRIMVER – Encadrement

Manuel d'utilisation

- PersAideGestionAdm
- **Educateur** → AideEducative
- **AutreCPMS** → AideCPMS
- ESAHR
- PCcommun



(*) Remarque : Bien que les anciennes dénominations surlignées en mauve soient abandonnées à partir de l'année scolaire 23/24, celles-ci restent néanmoins renvoyées dans la réponse du WS Encadrement pour un dossier encadrement antérieur au 28/08/2023. Les anciennes dénominations restent donc actives dans le contrat du Service Web.

PeriodesRepartPrimRepCT

NbrPeriodes, NbrPeriodesRepartPrimRepCT, 1 à plusieurs : Nombre de périodes réparties sur le fonction Cours/Activité.

NbrPeriodesRepartPrimRepCT

Type, TypePeriodeRepartPrimRepST, obligatoire : Type de période réparti sur le fonction Cours/Activité.

Valeur, int, obligatoire : Nombre de période réparti sur le fonction Cours/Activité.

TypePeriodeRepartPrimRepST, string enum

- **Classe** : Périodes de classe réparties sur le fonction Cours/Activité (uniquement pour un établissement organisant l'immersion).
- **CpltDirection** : Périodes de complément de direction réparties sur le fonction Cours/Activité.
- **EducationPhysique** : Périodes d'éducation physique réparties sur le fonction Cours/Activité.
- **Adaptation** : Périodes d'adaptation réparties sur le fonction Cours/Activité.
- **P1P2** : Périodes de P1P2 réparties sur le fonction Cours/Activité.
- **AP** : Périodes d'AP réparties sur le fonction Cours/Activité.
- **LangueModerne** : Périodes de langue moderne réparties sur le fonction Cours/Activité.

- **ReliquatRecu** : Périodes de reliquat reçu réparties sur le fonction Cours/Activité.
- **Art36Recu** : Périodes d'article 36 reçues réparties sur le fonction Cours/Activité.
- **Art37Recu** : Périodes d'article 37 reçues réparties sur le fonction Cours/Activité.
- **ED** : Périodes d'encadrement différencié réparties sur le fonction Cours/Activité.
- **Art37Preleve** : Périodes d'article 37 prélevées réparties sur le fonction Cours/Activité.
- **DASPA** : Périodes DASPA réparties sur le fonction Cours/Activité (ex-ClassePasserelle).
- **ALE** : Périodes D'adaptation à la langue de l'enseignement réparties sur le fonction Cours/Activité.
- **PCcom** : Périodes de cours de citoyenneté commun réparties sur le fonction Cours/Activité.



Remarque : les différentes combinaisons de répartition des périodes sur les fonctions Cours/Activités sont décrites dans l'annexe 5.2.

RepartitionPrimEtablissementRepCT

Periodes, PeriodesRepartEtabRepCT, *facultatif* : Récapitulatif des périodes réparties dans l'établissement.

PeriodesRepartEtabRepCT

NbrPeriodes, NbrPeriodesRepartEtabRepCT, *1 à plusieurs* : Nombre de périodes dans l'établissement.

NbrPeriodesRepartEtabRepCT

Type, TypePeriodeRepartEtabRepST, *obligatoire* : Type de période répartie.

Valeur, int, *obligatoire* : Nombre de périodes réparties.

TypePeriodeRepartEtabRepST, string enum

- **ClasseaRepartir** : Périodes de classe à répartir dans l'établissement.



Bâtiment 'Le Zénith'
Boulevard du Roi Albert II, 37
1030 Bruxelles

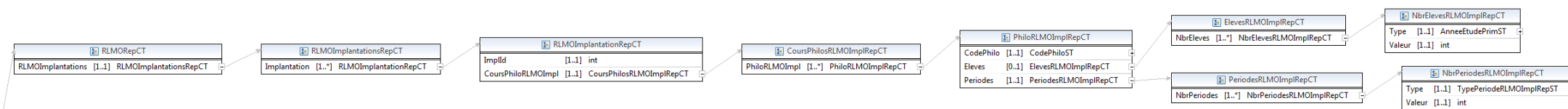
PRIMVER – Encadrement

Manuel d'utilisation

- **EducationPhysiqueaRepartir** : Périodes d'éducation physique à répartir dans l'établissement.
- **CpltDirectionaRepartir** : Périodes de complément de direction à répartir dans l'établissement.
- **AdaptationaRepartir** : Périodes d'adaptation à répartir dans l'établissement.
- **P1P2aRepartir** : Périodes de P1P2 à répartir dans l'établissement.
- **APaRepartir** : Périodes d'AP à répartir dans l'établissement.
- **LangueModerneaRepartir** : Périodes de langue moderne à répartir dans l'établissement.
- **ReliquatRecuaRepartir** : Périodes de reliquat reçu à répartir dans l'établissement.
- **Art36RecuaRepartir** : Périodes d'article 36 reçu à répartir dans l'établissement.
- **Art37RecuaRepartir** : Périodes d'article 37 reçu à répartir dans l'établissement.
- **EDaRepartir** : Périodes d'encadrement différencié à répartir dans l'établissement.
- **DASPAaRepartir** : Périodes DASPA à répartir dans l'établissement (ex-ClassePasserelleaRepartir).
- **Art37PreleveaRepartir** : Périodes d'article 37 prélevées à répartir dans l'établissement.
- **ALEaRepartir** : Périodes d'adaptation à la langue de l'enseignement à répartir dans l'établissement.
- **PCcomaRepartir** : Périodes de cours de citoyenneté commun à répartir dans l'établissement
- **ClasseReparti** : Périodes de classe réparties dans l'établissement.
- **EducationPhysiqueReparti** : Périodes d'éducation physique réparties dans l'établissement.
- **CpltDirectionReparti** : Périodes de complément de direction réparties dans l'établissement.
- **AdaptationReparti** : Périodes d'adaptation réparties dans l'établissement.
- **P1P2Reparti** : Périodes de P1P2 réparties dans l'établissement.
- **APReparti** : Périodes d'AP réparties dans l'établissement.
- **LangueModerneReparti** : Périodes de langue moderne réparties dans l'établissement.
- **ReliquatRecuReparti** : Périodes de reliquat reçu réparties dans l'établissement.
- **Art36RecuReparti** : Périodes d'article 36 reçu réparties dans l'établissement.



- **Art37RecuReparti** : Périodes d'article 37 reçu réparties dans l'établissement.
- **EDReparti** : Périodes d'encadrement différencié réparties dans l'établissement.
- **DASPAReparti** : Périodes DASPA réparties dans l'établissement (ex-ClassePasserelleReparti).
- **Art37PreleveReparti** : Périodes d'article 37 prélevées réparties dans l'établissement.
- **ALEReparti** : Périodes d'adaptation à la langue de l'enseignement réparties dans l'établissement.
- **PCcomReparti** : Périodes de cours de citoyenneté commun réparties dans l'établissement



RLMORepCT

RLMOImplantations, **RLMOImplantationsRepCT**, *obligatoire* : Encadrement RLMO des implantations primaires.

RLMOImplantationsRepCT

RLMOImplantation, **RLMOImplantationRepCT**, *1 à plusieurs* : Implantations primaires.

RLMOImplantationRepCT

ImplId, int, *obligatoire* : Identifiant de l'implantation.

CoursPhiloRLMOImpl, **CoursPhiloRLMOImplRepCT**, *obligatoire* : Encadrement des cours philosophiques de l'implantation primaire.

CoursPhiloRLMOImplRepCT



PRIMVER – Encadrement

Manuel d'utilisation

PhiloRLMOImpl, PhiloRLMOImplRepCT, *1 à plusieurs* : Cours Philo

PhiloRLMOImplRepCT

CodePhilo, CodePhiloST, *obligatoire* : Identifiant du cours philo.

Eleves, ElevesRLMOImplRepCT, *obligatoire* : Eleves du cours philosophique de l'implantation primaire.

Periodes, PeriodesRLMOImplRepCT, *obligatoire* : Périodes du cours philosophique de l'implantation primaire.

CodePhiloST, string enum

- **Moral** : Cours de moral.
- **Catholique** : Cours de religion catholique.
- **Protestant** : Cours de religion protestante.
- **Islamique** : Cours de religion islamique.
- **Israelite** : Cours de religion israélite.
- **Orthodoxe** : Cours de religion orthodoxe.
- **PCdispense** : Cours de citoyenneté des élèves dispensés.

ElevesRLMOImplRepCT

NbrEleves, NbrElevesRLMOImplRepCT, *1 à plusieurs* : Nombre d'élèves RLMO de l'implantation primaire.

NbrElevesRLMOImplRepCT

Type, AnneeEtudePrimST, *obligatoire* : Type d'élèves RLMO.

Valeur, int, *obligatoire* : Nombre d'élèves RLMO.

AnneeEtudePrimST, string enum



Bâtiment 'Le Zénith'
Boulevard du Roi Albert II, 37
1030 Bruxelles

PRIMVER – Encadrement

Manuel d'utilisation

- **M3-P1** : Elève RLMO de 3^{ème} maternelle et de 1^{ère} primaire.
- **M3-P2** : Elève RLMO de 3^{ème} maternelle et de 2^{ème} primaire (lorsque la P1 n'est pas organisée structurellement dans l'implantation).
- **P1** : Elève RLMO de 1^{ère} primaire.
- **P2** : Elève RLMO de 2^{ème} primaire
- **P3** : Elève RLMO de 3^{ème} primaire.
- **P4** : Elève RLMO de 4^{ème} primaire.
- **P5** : Elève RLMO de 5^{ème} primaire.
- **P6** : Elève RLMO de 6^{ème} primaire.

PeriodesRLMOImplRepCT

NbrPeriodes, NbrPeriodesRLMOImplRepCT, 1 à *plusieurs* : Nombre de périodes RLMO de l'implantation primaire.

NbrPeriodesRLMOImplRepCT

Type, TypePeriodeRLMOImplRepST, *obligatoire* : Type de période primaire.

Valeur, int, *obligatoire* : Nombre de période RLMO.

TypePeriodeRLMOImplRepST, string enum

- **Genere** : Périodes RLMO Généré.
- **MaitreSpecialise** : Périodes RLMO de maître spécialisé.
- **Titulaire** : Périodes RLMO de titulaire.

PRIMVER – Encadrement

Manuel d'utilisation



DASPAFLARepCT

DASPAFLAEncadrementComp04, **DASPAFLAEncadrementComp04RepCT**, *facultatif* : Calcul de l'encadrement complémentaire 0.4.

DASPAFLAEncadrementDaspa, **DASPAFLAEncadrementDaspaRepCT**, *facultatif* : Calcul de l'encadrement DASPA.

DASPAFLAEncadrementPartenariat, **DASPAFLAEncadrementPartenariatRepCT**, *facultatif* : Calcul de l'encadrement du partenariat

DASPAFLAEncadrementComp04RepCT

DASPAFLAEncadrComp04FlaImplantations, **DASPAFLAEncadrComp04FlaImplantationsRepCT**, *facultatif* : Calcul de l'encadrement complémentaire 0.4 des Fla

DASPAFLAEncadrComp04PrimoAssimileImplantations, **DASPAFLAEncadrComp04PrimoAssimileImplantationsRepCT**, *facultatif* : Calcul de l'encadrement complémentaire 0.4 des Primos et des assimilés-primo

DASPAFLAEncadrComp04FlaImplantationsRepCT

DASPAFLAEncadrComp04FlaImplantation, **DASPAFLAEncadrComp04FlaImplantationRepCT**, *1 à plusieurs*: Encadrement complémentaires 0.4 des implantations.



PRIMVER – Encadrement

Manuel d'utilisation

DASPAFLAEncadrCompl04FlaImplantationRepCT

ImplId, int, *obligatoire* : Identifiant de l'implantation.

Eleves, ElevesDASPAFLAEncadrCompl04FlaRepCT, *obligatoire* : Elèves Fla comptant pour l'encadrement complémentaire 0.4 de l'implantation.

Periodes, PerodesDASPAFLAEncadrCompl04RepCT, *obligatoire* : Périodes de l'encadrement complémentaire 0.4 des élèves Fla de l'implantation.

ElevesDASPAFLAEncadrCompl04FlaRepCT

NbrElevesMat, NbrElevesDASPAFLAEncadrCompl04FlaRepCT, *facultatif* : Elèves Fla au maternel de l'implantation.

NbrElevesPrim, NbrElevesDASPAFLAEncadrCompl04FlaRepCT, *facultatif* : Elèves Fla au primaire de l'implantation.

NbrElevesDASPAFLAEncadrCompl04FlaRepCT

Type, TypeEleveDASPAFLAEncadrCompl04FlaST, *obligatoire* : Type d'élèves

Valeur, int, *obligatoire* : Nombre d'élèves FLA.

TypeEleveDASPAFLAEncadrCompl04FlaST, string enum

- **FLA** : Elèves FLA.

PeriodesDASPAFLAEncadrCompl04RepCT

NbrPeriodesMat, NbrPeriodesDASPAFLAEncadrCompl04RepCT, *facultatif* : Périodes Encadr Compl 0.4 des Fla du maternel de l'implantation.

NbrPeriodesPrim, NbrPeriodesDASPAFLAEncadrCompl04RepCT, *facultatif* : Périodes Encadr Compl 0.4 des Fla du primaire de l'implantation.

NbrPeriodesDASPAFLAEncadrCompl04RepCT

Type, TypePeriodeDASPAFLAEncadrCompl04ST, *obligatoire* : Type de périodes

Valeur, int, *obligatoire* : Nombre de périodes d'encadrement complémentaire 0.4.



PRIMVER – Encadrement

Manuel d'utilisation

TypePeriodeDASPAFLAEncadrCompl04ST, string enum

- **EncadrCompl04**: Encadrement complémentaire 0.4.

DASPAFLAEncadrCompl04PrimoAssimileImplantationsRepCT

DASPAFLAEncadrCompl04PrimoAssimileImplantation, **DASPAFLAEncadrCompl04PrimoAssimileImplantationRepCT**, *1 à plusieurs*: Encadrement complémentaires 0.4 des implantations pour les primos et assimilés.

DASPAFLAEncadrCompl04PrimoAssimileImplantationRepCT

ImplId, int, *obligatoire* : Identifiant de l'implantation.

Eleves, ElevesDASPAFLAEncadrCompl04PrimoAssimileRepCT, *obligatoire* : Elèves primos et assimilés comptant pour l'encadrement complémentaire 0.4 de l'implantation.

Periodes, PeriodeDASPAFLAEncadrCompl04RepCT, *obligatoire* : Périodes de l'encadrement complémentaire 0.4 des élèves primos et assimilés de l'implantation.

ElevesDASPAFLAEncadrCompl04PrimoAssimileRepCT

NbrElevesMat, NbrElevesDASPAFLAEncadrCompl04PrimoAssimileRepCT, *facultatif* : Elèves primos et assimilés au maternel de l'implantation.

TxVariationElevesMat, TxVariationElevesDASPAFLAEncadrCompl04PrimoAssimileRepCT, *facultatif* : Variation du nombre d'élèves primos et assimilés au maternel de l'implantation (Spécifique au dossier 16/01).

NbrElevesPrim, NbrElevesDASPAFLAEncadrCompl04PrimoAssimileRepCT, *facultatif* : Elèves primos et assimilés au primaire de l'implantation.

TxVariationElevesPrim, TxVariationElevesDASPAFLAEncadrCompl04PrimoAssimileRepCT, *facultatif* : Variation du nombre d'élèves primos et assimilés au primaire de l'implantation (Spécifique au dossier 16/01).



PRIMVER – Encadrement

Manuel d'utilisation

NbrElevesDASPAFLAEncadrCompl04PrimoAssimileRepCT

Type, TypeEleveDASPAFLAEncadrCompl04PrimoAssimileST, *obligatoire* : Type d'élèves

Valeur, int, *obligatoire* : Nombre d'élèves Primo, Assimilé ou Primo + Assimilé.

TypeEleveDASPAFLAEncadrCompl04PrimoAssimileST, string enum

- **Primo** : Elèves Primo-arrivant
- **Assimile** : Elèves Assimilés-Primo
- **PrimoAssimile** : Elèves Primo-arrivant + Assimilés-Primo (Spécifique au dossier 16/01 – Elèves au 15/01)
- **PrimoAssimilePrecedent** : Elèves Primo-arrivant + Assimilés-Primo de la période précédentes (Spécifique au dossier 16/01 – Elèves au 30/09)

TxVariationElevesDASPAFLAEncadrCompl04PrimoAssimileRepCT (Spécifique au dossier 16/01)

Type, TypeVariationEleveDASPAFLAEncadrCompl04PrimoAssimileST, *obligatoire* : Type de variation d'élèves

Valeur, decimal, total digits 5, fraction digits 2, *obligatoire* : Taux de variation d'élèves Primos + Assimilés.

TypeVariationEleveDASPAFLAEncadrCompl04PrimoAssimileST, string enum

- **PrimoAssimile** : Elèves Primo-arrivant et Assimilés-Primo (pour le dossier 16/01)

PeriodesDASPAFLAEncadrCompl04RepCT

NbrPeriodesMat, NbrPeriodesDASPAFLAEncadrCompl04RepCT, *facultatif* : Périodes calculées pour les primos et assimilés au maternel de l'implantation.

NbrPeriodesPrim, NbrPeriodesDASPAFLAEncadrCompl04RepCT, *facultatif* : Périodes calculées pour les primos et assimilés au primaire de l'implantation.

NbrPeriodesDASPAFLAEncadrCompl04RepCT

Type, TypePeriodeDASPAFLAEncadrCompl04ST, *obligatoire* : Type de périodes

Valeur, int, *obligatoire* : Nombre de périodes d'encadrement complémentaire 0.4.



PRIMVER – Encadrement

Manuel d'utilisation

TypePeriodeDASPAFLAEncadrCompl04ST, string enum

- **EncadrCompl04**: Encadrement complémentaire 0.4.

DASPAFLAEncadrementDaspaRepCT

DASPAFLAEncadrDaspalPlantations, **DASPAFLAEncadrDaspalPlantationsRepCT**, *obligatoire* : Elèves par implantation pouvant participer la génération des moyens DASPA

DASPAFLAEncadrDaspaEtablissement, **DASPAFLAEncadrDaspaEtabRepCT**, *facultatif* : Calcul de l'encadrement DASPA au niveau établissement

DASPAFLAEncadrDaspalPlantationsRepCT

DASPAFLAEncadrDaspalPlantation, **DASPAFLAEncadrDaspalPlantationRepCT**, *1 à plusieurs*: Elèves DASPA des implantations.

DASPAFLAEncadrDaspalPlantationRepCT

ImplId, int, *obligatoire* : Identifiant de l'implantation.

Eleves, **ElevesDASPAFLAEncadrDaspaRepCT**, *obligatoire* : Elèves pouvant compter pour l'encadrement DASPA de l'implantation.

ElevesDASPAFLAEncadrDaspaRepCT

NbrEleves, **NbrElevesDASPAFLAEncadrDaspaRepCT**, *1 à 2*: Elèves DASPA de l'implantation.

NbrElevesDASPAFLAEncadrDaspaRepCT

Type, **TypeEleveDASPAFLAEncadrDaspaST**, *obligatoire* : Type d'élèves

Valeur, int, *obligatoire* : Nombre d'élèves FLA.



PRIMVER – Encadrement

Manuel d'utilisation

TypeEleveDASPAFLAEncadrDaspaST, string enum

- **Primo** : Elèves Primo-arrivants
- **Assimile** : Elèves assimilés-Primo

DASPAFLAEncadrDaspaEtabRepCT

Eleves, ElevesDASPAFLAEncadrDaspaEtabRepCT, *obligatoire* : Elèves de l'établissement pouvant générer des moyens DASPA

Periodes, PerodesDASPAFLAEncadrDaspaEtabRepCT, *obligatoire* : Périodes d'encadrement DASPA au niveau établissement

ElevesDASPAFLAEncadrDaspaEtabRepCT

NbrEleves, NbrElevesDASPAFLAEncadrDaspaEtabRepCT, *obligatoire* : Elèves DASPA de l'établissement.

NbrElevesDASPAFLAEncadrDaspaEtabRepCT

Type, TypeEleveDASPAFLAEncadrDaspaEtabST, *obligatoire* : Type d'élèves

Valeur, int, *obligatoire* : Nombre d'élèves DASPA.

TypeEleveDASPAFLAEncadrDaspaEtabST, string enum

- **Daspa**: Elève pouvant générer des moyens DASPA.

PeriodesDASPAFLAEncadrDaspaEtabRepCT

NbrPeriodes, NbrPeriodesDASPAFLAEncadrDaspaEtabRepCT, *obligatoire* : Périodes DASPA de l'établissement.

NbrPeriodesDASPAFLAEncadrDaspaEtabRepCT

Type, TypePeriodeDASPAFLAEncadrDaspaEtabST, *obligatoire* : Type de périodes

Valeur, int, *obligatoire* : Nombre de périodes DASPA.



PRIMVER – Encadrement

Manuel d'utilisation

TypePeriodeDASPAFLAEncadrDaspaEtabST, string enum

- **Daspa**: Périodes DASPA.

DASPAFLAEncadrementPartenariatRepCT

DASPAFLAEncadrPartenariatEtablissement, **DASPAFLAEncadrPartenariatEtabRepCT**, *obligatoire* : Calcul de l'encadrement Partenariat au niveau établissement

DASPAFLAEncadrPartenariatEtabRepCT

Periodes, **PeriodesDASPAFLAEncadrPartenariatEtabRepCT**, *obligatoire* : Périodes d'encadrement Partenariat au niveau établissement

PeriodesDASPAFLAEncadrPartenariatEtabRepCT

NbrPeriodes, **NbrPeriodesDASPAFLAEncadrPartenariatEtabRepCT**, *obligatoire* : Périodes de Partenariat de l'établissement.

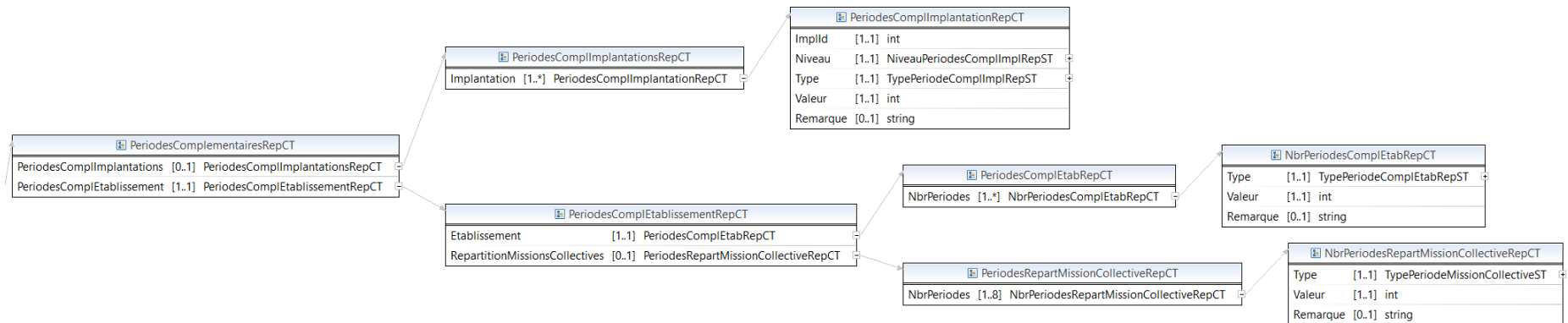
NbrPeriodesDASPAFLAEncadrPartenariatEtabRepCT

Type, **TypePeriodeDASPAFLAEncadrPartenariatEtabST**, *obligatoire* : Type de périodes

Valeur, int, *obligatoire* : Nombre de périodes Partenariat.

TypePeriodeDASPAFLAEncadrPartenariatEtabST, string enum

- **Partenariat** : Périodes Partenariat.



PeriodeComplEtablissementRepCT

PeriodeComplImplantations, PeriodeComplImplantationsRepCT, *facultatif* : Liste des périodes complémentaires pour les implantations.

PeriodeComplEtablissement, PeriodeComplEtablissementRepCT, *obligatoire* : Liste des périodes complémentaires au niveau établissement.

PeriodeComplImplantationsRepCT

Implantation, PeriodeComplImplantationRepCT, *1 à plusieurs* : Périodes complémentaires au niveau des implantations.

PeriodeComplImplantationRepCT

ImplId, int, *obligatoire* : Identifiant de l'implantation.

Niveau, NiveauPeriodeComplImplRepST, *obligatoire* : Niveau d'enseignement en lien avec la Période complémentaire

Type, TypePeriodeComplImplRepST, *obligatoire* : Type de période complémentaire

Valeur, int, *obligatoire* : Nombre de périodes complémentaire

Remarque, string, *facultatif* : Spécification complémentaire pour le type de période



PRIMVER – Encadrement

Manuel d'utilisation

NiveauPeriodesComplImplRepST, string enum

- **Maternel**: Niveau maternel.
- **Primaire**: Niveau primaire
- **Fondamental**: Niveau fondamental

TypePeriodeComplImplRepST, string enum

- **TIC**: Périodes TIC
- **Puericulteur**: Périodes de puériculteur/trice
- **10%**: Périodes 10%
- **ClassesPrimairesSupplementaires** : Périodes pour l'organisation de classes de primaires supplémentaires
- **Autres** : Périodes autres

PeriodesComplEtablissementRepCT

Etablissement, PeriodesComplEtabRepCT, *obligatoire* : Périodes complémentaires au niveau de l'établissement.

RepartitionMissionsCollectives, PeriodesRepartMissionCollectiveRepCT, *facultatif* : Répartition des périodes pour missions collectives sur des fonctions spécifiques

PeriodesComplEtabRepCT

NbrPeriodes, NbrPeriodesComplEtabRepCT, *1 à plusieurs* : Répartition des périodes de missions collectives

NbrPeriodesComplEtabRepCT

Type, TypePeriodeComplEtabRepST, *obligatoire* : Type de période complémentaire

Valeur, int, *obligatoire* : Nombre de périodes complémentaire



PRIMVER – Encadrement

Manuel d'utilisation

Remarque, string, facultatif : Spécification complémentaire pour le type de période

TypePeriodeComplEtabRepST, string enum

- **Syndicales**: Périodes syndicales
- **Autres**: Périodes Autres
- **AménagementsRaisonnables** : Périodes pour l'aménagement raisonnabe
- **MissionCollective**: Périodes pour l'organisation de misison collective
- **DifferenciationLecture** : Périodes de différenciation à l'apprentissage de la lecture

PeriodesRepartMissionCollectiveRepCT

NbrPeriodes, NbrPeriodesRepartMissionCollectiveRepCT, 1 à 8 : Répartition des périodes de missions collectives par fonction

NbrPeriodesRepartMissionCollectiveRepCT

Type, TypePeriodeMissionCollectiveST, *obligatoire* : Type de période complémentaire

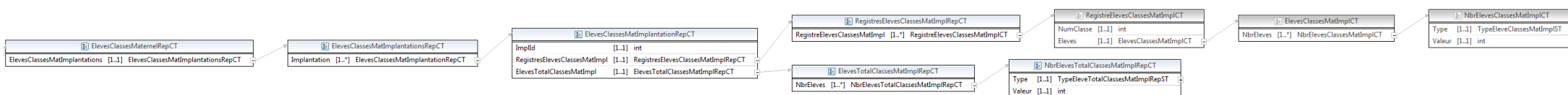
Valeur, int, *obligatoire* : Nombre de périodes complémentaire

Remarque, string, *facultatif (obligatoire pour périodes « Autres » à partir de la rentrée 2022)* : Précision sur les périodes de mission collectives de type « Autres »

TypePeriodeMissionCollectiveST, string enum

- **DelegueSupportAdministratif**: Délégué chargé du support administratif
- **DelegueCoordinationPedagogique**: Délégué en charge de coordination pédagogique
- **ReferentPersonnelDebutant** : Référent pour les membres du personnel débutants
- **ReferentNumerique**: Référent numérique
- **ReferentBSAR**: Référent aux besoins spécifiques et aux aménagements raisonnables
- **DelegueRelationsParents**: Délégué en charge des relations avec les parents

- **DelegueGestionConflitsEleves:** Délégué en charge de la gestion des conflits entre élèves
- **Autres:** Autres



ElevesClassesMaternelRepCT

ElevesClassesMatImplantations, **ElevesClassesMatImplantationsRepCT**, *obligatoire* : Répartition des élèves par classe des implantations maternelles.

ElevesClassesMatImplantationsRepCT

Implantation, **ElevesClassesMatImplantationRepCT**, *1 à plusieurs* : Elèves par classe des Implantations maternelles.

ElevesClassesMatImplantationRepCT

ImplId, int, *obligatoire* : Identifiant de l'implantation.

RegistresElevesClassesMatImpl, **RegistresElevesClassesMatImplRepCT**, *obligatoire* : Répartition des élèves par classe de l'implantation maternelle.

ElevesTotalClassesMatImpl, **ElevesTotalClassesMatImplRepCT**, *obligatoire* : Total Elèves de l'implantation maternelle.

RegistresElevesClassesMatImplRepCT

RegistreElevesClassesMatImpl, **RegistreElevesClassesMatImplRepCT**, *1 à plusieurs* : Elèves par classe de l'implantation maternelle.

RegistreElevesClassesMatImplRepCT

NumClasse, int, *obligatoire* : Identifiant de la classe.

Eleves, **ElevesClassesMatImplRepCT**, *obligatoire* : Répartition des élèves dans la classe.



PRIMVER – Encadrement

Manuel d'utilisation

ElevesClassesMatImplRepCT

NbrEleves, NbrElevesClassesMatImplCT, *1 à plusieurs* : Nombre d'élèves dans la classe.

NbrElevesClassesMatImplRepCT

Type, TypeElevesClassesMatImplST, *obligatoire* : Type d'élèves

Valeur, int, *obligatoire* : Nombre d'élèves maternel.

TypeElevesClassesMatImplRepST, string enum

- **M1** : Elèves de M1.
- **M2** : Elèves de M2.
- **M3** : Elèves de M3.

ElevesTotalClassesMatImplRepCT

NbrEleves, NbrElevesTotalClassesMatImplRepCT, *1 à plusieurs* : Nombre total d'élèves dans l'implantation maternelle.

NbrElevesTotalClassesMatImplRepCT

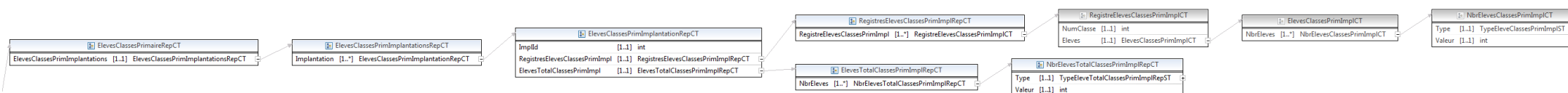
Type, TypeElevesTotalClassesMatImplRepST, *obligatoire* : Type d'élèves

Valeur, int, *obligatoire* : Nombre d'élèves maternel.

TypeElevesTotalClassesMatImplRepST, string enum

- **M3Immersion** : Elèves de M3 en immersion.
- **M1Admissible** : Elèves admissibles de 1^{ère} maternelle.
- **M2Admissible** : Elèves admissibles de 2^{ème} maternelle.
- **M3Admissible** : Elèves admissibles de 3^{ème} maternelle.

- **Physique** : Elèves physiques de l'implantation.
- **NonAdmin** : Elèves non admissibles de l'implantation.



ElevesClassesPrimaireRepCT

ElevesClassesPrimImplantations, ElevesClassesPrimImplantationsRepCT, *obligatoire* : Répartition des élèves par classe des implantations primaires.

ElevesClassesPrimImplantationsRepCT

Implantation, ElevesClassesPrimImplantationRepCT, *1 à plusieurs* : Elèves par classe des Implantations primaires.

ElevesClassesPrimImplantationRepCT

ImplId, int, *obligatoire* : Identifiant de l'implantation.

RegistresElevesClassesPrimImpl, RegistresElevesClassesPrimImplRepCT, *obligatoire* : Répartition des élèves par classe de l'implantation primaire.

ElevesTotalClassesPrimImpl, ElevesTotalClassesPrimImplRepCT, *obligatoire* : Total Elèves de l'implantation primaire.

RegistresElevesClassesPrimImplRepCT

RegistreElevesClassesPrimImpl, RegistreElevesClassesPrimImplCT, *1 à plusieurs* : Elèves par classe de l'implantation primaire.

RegistreElevesClassesPrimImplCT



PRIMVER – Encadrement

Manuel d'utilisation

NumClasse, int, *obligatoire* : Identifiant de la classe.

Eleves, ElevesClassesPrimImpICT, *obligatoire* : Répartition des élèves dans la classe.

ElevesClassesPrimImpICT

NbrEleves, NbrElevesClassesPrimImpICT, *1 à plusieurs* : Nombre d'élèves dans la classe.

NbrElevesClassesPrimImpICT

Type, TypeElevesClassesPrimImpIST, *obligatoire* : Type d'élèves

Valeur, int, *obligatoire* : Nombre d'élèves primaire.

TypeElevesClassesPrimImpRepST, string enum

- **P1** : Elèves de 1^{ère} primaire.
- **P2** : Elèves de 2^{ème} primaire.
- **P3** : Elèves de 3^{ème} primaire.
- **P4** : Elèves de 4^{ème} primaire.
- **P5** : Elèves de 5^{ème} primaire.
- **P6** : Elèves de 6^{ème} primaire.

ElevesTotalClassesPrimImpRepCT

NbrEleves, NbrElevesTotalClassesPrimImpRepCT, *1 à plusieurs* : Nombre total d'élèves dans l'implantation primaire.

NbrElevesTotalClassesPrimImpRepCT

Type, TypeElevesTotalClassesPrimImpRepST, *obligatoire* : Type d'élèves

Valeur, int, *obligatoire* : Nombre d'élèves primaire.



Bâtiment 'Le Zénith'
Boulevard du Roi Albert II, 37
1030 Bruxelles

PRIMVER – Encadrement

Manuel d'utilisation

TypeElevesTotalClassesPrimImplRepST, string enum

- **P1Immersion** : Elèves de P1 en immersion.
- **P2Immersion** : Elèves de P2 en immersion.
- **P3Immersion** : Elèves de P3 en immersion.
- **P4Immersion** : Elèves de P4 en immersion
- **P5Immersion** : Elèves de P5 en immersion.
- **P6Immersion** : Elèves de P6 en immersion
- **P1Admissible** : Elèves admissibles de 1^{ère} primaire.
- **P2Admissible** : Elèves admissibles de 2^{ème} primaire.
- **P3Admissible** : Elèves admissibles de 3^{ème} primaire.
- **P4Admissible** : Elèves admissibles de 4^{ème} primaire.
- **P5Admissible** : Elèves admissibles de 5^{ème} primaire.
- **P6Admissible** : Elèves admissibles de 6^{ème} primaire.
- **Physique** : Elèves physiques de l'implantation.
- **NonAdmin** : Elèves non admissibles de l'implantation.

3.1.4.2. Exemple

```
<PrimverEncadrementReponse>  
<Action>L</Action>  
<Encadrement>  
  <Date>2013-09-01</Date>  
  <Acteur>ADM</Acteur>  
  <Etabld>775</Etabld>  
  <EtatDossier>Valide</EtatDossier>  
  <ComplementDirection>  
    <Direction>Primaire</Direction>  
    <Eleves>  
      <NbrEleves>  
        <Type>Maternel</Type>  
        <Valeur>171</Valeur>  
      </NbrEleves>  
      <NbrEleves>  
        <Type>Primaire</Type>  
        <Valeur>444</Valeur>  
      </NbrEleves>  
    </Eleves>  
    <Periodes>  
      <NbrPeriodes>  
        <Type>CpltDirection</Type>  
        <Valeur>24</Valeur>  
      </NbrPeriodes>  
    </Periodes>  
  </ComplementDirection>  
<EmploisMaternel>  
  <EmploisMatImplantations>  
    <Implantation>  
      <Implld>1379</Implld>  
      <Eleves>  
        <NbrEleves>  
          <Type>Encadrement</Type>  
          <Valeur>120</Valeur>  
        </NbrEleves>  
      </Eleves>  
      <Emplois>  
        <NbrEmplois>  
          <Type>Genere</Type>  
          <Valeur>6</Valeur>  
        </NbrEmplois>  
        <NbrEmplois>  
          <Type>Effectif</Type>  
          <Valeur>6</Valeur>  
        </NbrEmplois>  
      </Emplois>  
    <Periodes>  
      <NbrPeriodes>  
        <Type>PsychoOrga</Type>  
        <Valeur>2</Valeur>  
      </NbrPeriodes>  
      <NbrPeriodes>  
        <Type>PsychoACSAPE</Type>  
        <Valeur>10</Valeur>  
      </NbrPeriodes>  
    </Periodes>  
</EmploisMatImplantations>  
</EmploisMaternel>  
</ComplementDirection>  
</Encadrement>  
</PrimverEncadrementReponse>
```



```
</Implantation>
<Implantation>
  <ImplId>1380</ImplId>
  <Elevés>
    <NbrElevés>
      <Type>Encadrement</Type>
      <Valeur>44</Valeur>
    </NbrElevés>
  </Elevés>
  <Emplois>
    <NbrEmplois>
      <Type>Genere</Type>
      <Valeur>2.5</Valeur>
    </NbrEmplois>
    <NbrEmplois>
      <Type>Cede</Type>
      <Valeur>0.5</Valeur>
    </NbrEmplois>
    <NbrEmplois>
      <Type>Recu</Type>
      <Valeur>0.5</Valeur>
    </NbrEmplois>
    <NbrEmplois>
      <Type>Effectif</Type>
      <Valeur>2.5</Valeur>
    </NbrEmplois>
  </Emplois>
  <Periodes>
    <NbrPeriodes>
      <Type>PsychoOrga</Type>
      <Valeur>4</Valeur>
    </NbrPeriodes>
  </Periodes>
</Implantation>
</EmploisMatImplantations>
<EmploisMatEtab>
  <Elevés>
    <NbrElevés>
      <Type>Encadrement</Type>
      <Valeur>164</Valeur>
    </NbrElevés>
  </Elevés>
  <Emplois>
    <NbrEmplois>
      <Type>Genere</Type>
      <Valeur>8.5</Valeur>
    </NbrEmplois>
    <NbrEmplois>
      <Type>Cede</Type>
      <Valeur>0.5</Valeur>
    </NbrEmplois>
    <NbrEmplois>
      <Type>Recu</Type>
      <Valeur>0.5</Valeur>
    </NbrEmplois>
    <NbrEmplois>
      <Type>Effectif</Type>
      <Valeur>8.5</Valeur>
    </NbrEmplois>
  </Emplois>
</EmploisMatEtab>
```

```

</Emplois>
<Periodes>
  <NbrPeriodes>
    <Type>PsychoOrga</Type>
    <Valeur>6</Valeur>
  </NbrPeriodes>
  <NbrPeriodes>
    <Type>PsychoACSAPE</Type>
    <Valeur>10</Valeur>
  </NbrPeriodes>
</Periodes>
</EmploisMatEtab>
</EmploisMaternel>
<RepartitionMaternel>
  <RepartitionMatFonctions>
    <RepartitionMatFonction>
      <Fonction>InstituteurMaternel</Fonction>
      <Emplois>
        <NbrEmplois>
          <Type>Instit</Type>
          <Valeur>8.5</Valeur>
        </NbrEmplois>
      </Emplois>
    </RepartitionMatFonction>
    <RepartitionMatFonction>
      <Fonction>Psychomotricien</Fonction>
      <Periodes>
        <NbrPeriodes>
          <Type>Psychomot</Type>
          <Valeur>16</Valeur>
        </NbrPeriodes>
      </Periodes>
    </RepartitionMatFonction>
  </RepartitionMatFonctions>
  <RepartitionMatEtablissement>
    <Emplois>
      <NbrEmplois>
        <Type>InstitaRepartir</Type>
        <Valeur>8.5</Valeur>
      </NbrEmplois>
      <NbrEmplois>
        <Type>InstitReparti</Type>
        <Valeur>8.5</Valeur>
      </NbrEmplois>
    </Emplois>
    <Periodes>
      <NbrPeriodes>
        <Type>PsychomotaRepartir</Type>
        <Valeur>16</Valeur>
      </NbrPeriodes>
      <NbrPeriodes>
        <Type>PsychomotReparti</Type>
        <Valeur>16</Valeur>
      </NbrPeriodes>
    </Periodes>
  </RepartitionMatEtablissement>
</RepartitionMaternel>
<PeriodesPrimaires>
  <PeriodesPrimImplantations>

```

```
<Implantation>
<ImplId>1379</ImplId>
<Elevés>
  <NbrElevés>
    <Type>Encadrement</Type>
    <Valeur>347</Valeur>
  </NbrElevés>
</Elevés>
<Classes>
  <NbrClasses>
    <Type>Calcule</Type>
    <Valeur>16</Valeur>
  </NbrClasses>
  <NbrClasses>
    <Type>Organise</Type>
    <Valeur>16</Valeur>
  </NbrClasses>
</Classes>
<Periodes>
  <NbrPeriodes>
    <Type>Brut</Type>
    <Valeur>434</Valeur>
  </NbrPeriodes>
  <NbrPeriodes>
    <Type>Titulaire</Type>
    <Valeur>434</Valeur>
  </NbrPeriodes>
  <NbrPeriodes>
    <Type>EducationPhysique</Type>
    <Valeur>32</Valeur>
  </NbrPeriodes>
  <NbrPeriodes>
    <Type>Adaptation</Type>
    <Valeur>12</Valeur>
  </NbrPeriodes>
  <NbrPeriodes>
    <Type>ReliquatCede</Type>
    <Valeur>6</Valeur>
  </NbrPeriodes>
</Periodes>
</Implantation>
<Implantation>
<ImplId>1380</ImplId>
<Elevés>
  <NbrElevés>
    <Type>Encadrement</Type>
    <Valeur>97</Valeur>
  </NbrElevés>
</Elevés>
<Classes>
  <NbrClasses>
    <Type>Calcule</Type>
    <Valeur>5</Valeur>
  </NbrClasses>
  <NbrClasses>
    <Type>Organise</Type>
    <Valeur>5</Valeur>
  </NbrClasses>
</Classes>
```

```

<Periodes>
  <NbrPeriodes>
    <Type>Brut</Type>
    <Valeur>130</Valeur>
  </NbrPeriodes>
  <NbrPeriodes>
    <Type>Titulaire</Type>
    <Valeur>130</Valeur>
  </NbrPeriodes>
  <NbrPeriodes>
    <Type>EducationPhysique</Type>
    <Valeur>10</Valeur>
  </NbrPeriodes>
</Periodes>
</Implantation>
</PeriodesPrimImplantations>
<PeriodesPrimEtablissement>
  <Classes>
    <NbrClasses>
      <Type>Organise</Type>
      <Valeur>21</Valeur>
    </NbrClasses>
  </Classes>
  <Periodes>
    <NbrPeriodes>
      <Type>EducationPhysique</Type>
      <Valeur>42</Valeur>
    </NbrPeriodes>
    <NbrPeriodes>
      <Type>Adaptation</Type>
      <Valeur>12</Valeur>
    </NbrPeriodes>
    <NbrPeriodes>
      <Type>ReliquatCede</Type>
      <Valeur>6</Valeur>
    </NbrPeriodes>
    <NbrPeriodes>
      <Type>ReliquatDefinitif</Type>
      <Valeur>6</Valeur>
    </NbrPeriodes>
  </Periodes>
</PeriodesPrimEtablissement>
</PeriodesPrimaire>
<PeriodesLangModP1P2>
  <PeriodesLangueModerne>
    <PeriodesLangModImplantations>
      <Implantation>
        <ImplId>1379</ImplId>
        <Eleves>
          <NbrEleves>
            <Type>LangueModerne</Type>
            <Valeur>119</Valeur>
          </NbrEleves>
        </Eleves>
      </Periodes>
      <NbrPeriodes>
        <Type>LangueModerne</Type>
        <Valeur>12</Valeur>
      </NbrPeriodes>
    </PeriodesLangueModerne>
  </PeriodesLangModImplantations>
</PeriodesLangModP1P2>

```

```

</Periodes>
</Implantation>
<Implantation>
  <ImplId>1380</ImplId>
  <Eleves>
    <NbrEleves>
      <Type>LangueModerne</Type>
      <Valeur>31</Valeur>
    </NbrEleves>
  </Eleves>
  <Periodes>
    <NbrPeriodes>
      <Type>LangueModerne</Type>
      <Valeur>4</Valeur>
    </NbrPeriodes>
  </Periodes>
</Implantation>
</PeriodesLangModImplantations>
</PeriodesLangueModerne>
</PeriodesLangModP1P2>
<RecapitulatifHorsRLMOPrimaire>
  <Periodes>
    <NbrPeriodes>
      <Type>Classe</Type>
      <Valeur>504</Valeur>
    </NbrPeriodes>
    <NbrPeriodes>
      <Type>EducationPhysique</Type>
      <Valeur>42</Valeur>
    </NbrPeriodes>
    <NbrPeriodes>
      <Type>Adaptation</Type>
      <Valeur>12</Valeur>
    </NbrPeriodes>
    <NbrPeriodes>
      <Type>LangueModerne</Type>
      <Valeur>16</Valeur>
    </NbrPeriodes>
    <NbrPeriodes>
      <Type>P1P2</Type>
      <Valeur>12</Valeur>
    </NbrPeriodes>
    <NbrPeriodes>
      <Type>CpltDirection</Type>
      <Valeur>24</Valeur>
    </NbrPeriodes>
    <NbrPeriodes>
      <Type>ReliquatCede</Type>
      <Valeur>6</Valeur>
    </NbrPeriodes>
    <NbrPeriodes>
      <Type>TotalCede</Type>
      <Valeur>6</Valeur>
    </NbrPeriodes>
    <NbrPeriodes>
      <Type>TotalDisponible</Type>
      <Valeur>610</Valeur>
    </NbrPeriodes>
  </Periodes>

```

```

</RecapitulatifHorsRLMOPrimaire>
<RepartitionPrimaire>
  <RepartitionPrimCoursActivites>
    <RepartitionPrimCoursActivite>
      <CoursActivite>Directeur</CoursActivite>
      <Periodes>
        <NbrPeriodes>
          <Type>CpltDirection</Type>
          <Valeur>24</Valeur>
        </NbrPeriodes>
      </Periodes>
    </RepartitionPrimCoursActivite>
    <RepartitionPrimCoursActivite>
      <CoursActivite>InstituteurPrimaire</CoursActivite>
      <Periodes>
        <NbrPeriodes>
          <Type>Classe</Type>
          <Valeur>504</Valeur>
        </NbrPeriodes>
        <NbrPeriodes>
          <Type>Adaptation</Type>
          <Valeur>12</Valeur>
        </NbrPeriodes>
        <NbrPeriodes>
          <Type>P1P2</Type>
          <Valeur>12</Valeur>
        </NbrPeriodes>
      </Periodes>
    </RepartitionPrimCoursActivite>
    <RepartitionPrimCoursActivite>
      <CoursActivite>MaitreSpecEducPhys</CoursActivite>
      <Periodes>
        <NbrPeriodes>
          <Type>EducationPhysique</Type>
          <Valeur>42</Valeur>
        </NbrPeriodes>
      </Periodes>
    </RepartitionPrimCoursActivite>
    <RepartitionPrimCoursActivite>
      <CoursActivite>MaitreSpecLangModNI</CoursActivite>
      <Periodes>
        <NbrPeriodes>
          <Type>LangueModerne</Type>
          <Valeur>16</Valeur>
        </NbrPeriodes>
      </Periodes>
    </RepartitionPrimCoursActivite>
  </RepartitionPrimCoursActivites>
<RepartitionPrimEtablissement>
  <Periodes>
    <NbrPeriodes>
      <Type>CpltDirectionaRepartir</Type>
      <Valeur>24</Valeur>
    </NbrPeriodes>
    <NbrPeriodes>
      <Type>ClasseaRepartir</Type>
      <Valeur>504</Valeur>
    </NbrPeriodes>
  </NbrPeriodes>
</NbrPeriodes>

```

```

    <Type>EducationPhysiqueaRepartir</Type>
    <Valeur>42</Valeur>
  </NbrPeriodes>
  <NbrPeriodes>
    <Type>LangueModerneaRepartir</Type>
    <Valeur>16</Valeur>
  </NbrPeriodes>
  <NbrPeriodes>
    <Type>AdaptationaRepartir</Type>
    <Valeur>12</Valeur>
  </NbrPeriodes>
  <NbrPeriodes>
    <Type>P1P2aRepartir</Type>
    <Valeur>12</Valeur>
  </NbrPeriodes>
  <NbrPeriodes>
    <Type>CpltDirectionReparti</Type>
    <Valeur>24</Valeur>
  </NbrPeriodes>
  <NbrPeriodes>
    <Type>ClasseReparti</Type>
    <Valeur>504</Valeur>
  </NbrPeriodes>
  <NbrPeriodes>
    <Type>EducationPhysiqueReparti</Type>
    <Valeur>42</Valeur>
  </NbrPeriodes>
  <NbrPeriodes>
    <Type>LangueModerneReparti</Type>
    <Valeur>16</Valeur>
  </NbrPeriodes>
  <NbrPeriodes>
    <Type>AdaptationReparti</Type>
    <Valeur>12</Valeur>
  </NbrPeriodes>
  <NbrPeriodes>
    <Type>P1P2Reparti</Type>
    <Valeur>12</Valeur>
  </NbrPeriodes>
</Periodes>
</RepartitionPrimEtablissement>
</RepartitionPrimaire>
<RLMO>
  <RLMOImplantations>
    <Implantation>
      <ImplId>1379</ImplId>
      <CoursPhiloRLMOImpl>
        <PhiloRLMOImpl>
          <CodePhilo>Catholique</CodePhilo>
          <Elevés>
            <NbrElevés>
              <Type>P1</Type>
              <Valeur>65</Valeur>
            </NbrElevés>
            <NbrElevés>
              <Type>P2</Type>
              <Valeur>49</Valeur>
            </NbrElevés>
          </NbrElevés>
        </PhiloRLMOImpl>
      </CoursPhiloRLMOImpl>
    </Implantation>
  </RLMOImplantations>
</RLMO>

```

```

<Type>P3</Type>
<Valeur>52</Valeur>
</NbrEleves>
<NbrEleves>
<Type>P4</Type>
<Valeur>63</Valeur>
</NbrEleves>
<NbrEleves>
<Type>P5</Type>
<Valeur>55</Valeur>
</NbrEleves>
<NbrEleves>
<Type>P6</Type>
<Valeur>60</Valeur>
</NbrEleves>
</Eleves>
<Periodes>
<NbrPeriodes>
<Type>Titulaire</Type>
<Valeur>30</Valeur>
</NbrPeriodes>
<NbrPeriodes>
<Type>Genere</Type>
<Valeur>30</Valeur>
</NbrPeriodes>
</Periodes>
</PhiloRLMOImpl>
</CoursPhiloRLMOImpl>
</Implantation>
<Implantation>
<ImplId>1380</ImplId>
<CoursPhiloRLMOImpl>
<PhiloRLMOImpl>
<CodePhilo>Catholique</CodePhilo>
<Eleves>
<NbrEleves>
<Type>P1</Type>
<Valeur>18</Valeur>
</NbrEleves>
<NbrEleves>
<Type>P2</Type>
<Valeur>16</Valeur>
</NbrEleves>
<NbrEleves>
<Type>P3</Type>
<Valeur>17</Valeur>
</NbrEleves>
<NbrEleves>
<Type>P4</Type>
<Valeur>19</Valeur>
</NbrEleves>
<NbrEleves>
<Type>P5</Type>
<Valeur>12</Valeur>
</NbrEleves>
<NbrEleves>
<Type>P6</Type>
<Valeur>14</Valeur>
</NbrEleves>

```



```

</Eleves>
<Periodes>
  <NbrPeriodes>
    <Type>Titulaire</Type>
    <Valeur>10</Valeur>
  </NbrPeriodes>
  <NbrPeriodes>
    <Type>Genere</Type>
    <Valeur>10</Valeur>
  </NbrPeriodes>
</Periodes>
</PhiloRLMOImpl>
</CoursPhiloRLMOImpl>
</Implantation>
</RLMOImplantations>
</RLMO>
</Encadrement>
<BlocRetour>
  <CodeRetour>1</CodeRetour>
</BlocRetour>
</PrimverEncadrementReponse>

```

4. DESCRIPTION DES ERREURS

| CodeRetour | Code | Description |
|------------|-----------------|--|
| 1 | | Exécution de la requête sans erreur |
| 0 | 15007+ 13998 | Le certificat n'est pas lié à un établissement autorisé |
| 0 | 15004 | Ecole non « Web Service ». L'école ne peut utiliser les Services Web pour intervenir sur les dossiers PRIMVER car c'est une école définie dans Primver étant « Manuelle », PRIMVER ou SIEL-PRIMVER |
| 0 | 0004 | Date de dossier incorrecte |
| 0 | 13524 | La gestion du dossier population nécessite que les dossiers structures soient préalablement traités. |
| 0 | 15001 | Transfert d'un dossier vide impossible |
| 0 | 15002 | Contrôle de la cohérence entre la demande et le statut du dossier. Ex : il est impossible de lire le dossier de l'administration alors que le dossier est encore à l'école |
| 0 | 15003 | Le dossier a déjà été transféré |
| 0 | 15005 | Le code action demandé n'est pas valide (L,E,C,T) |
| 0 | 15006 | Le code action demandé n'est pas valide (ECOLE, PO, ADM) |
| 0 | 13700 | Les données encodées ne sont pas cohérentes, veuillez corriger |
| 0 | 13701 | Dossier Population du 15/01 de l'année précédente non trouvé |
| 0 | 13702 | Les emplois encodés doivent être un multiple de 0.25, veuillez corriger |
| 0 | 13703 | Le nombre d'emploi directeur ne peut être supérieur à 1, veuillez corriger |
| 0 | 13704 | Le nombre de périodes en immersion ne peut être inférieur à 8 par langue, veuillez corriger |
| 0 | 13705 | Le nombre de périodes Art47 doit être un multiple de 6, veuillez corriger |
| 0 | 13706 | Toutes les périodes doivent être réparties sur les fonctions, veuillez |

| | | corriger |
|-----|-------|--|
| 0 | 13707 | Le nombre de périodes directeur doit être égal à 24, veuillez corriger |
| 0 | 13708 | Le nombre de périodes Aide Gestion pédag/adm est limité à 12 ou 24, veuillez corriger |
| 0 | 13709 | Le choix ne peut être proposé entre 3 langues modernes différentes |
| 0 | 13710 | Le nombre d'emploi(s) doit être un multiple de 1/2, veuillez corriger |
| 0 | 13711 | Le nombre de périodes ED à répartir est au maximum le nombre de périodes reçues par l'implantation, veuillez corriger |
| 0 | 13712 | Le nombre de classes organisées ne peut être supérieur au nombre de classes calculées, veuillez corriger |
| 0 | 13713 | Le nombre de périodes d'éducation physique n'est pas cohérent avec le nombre de classes organisées, veuillez corriger |
| 0 | 13714 | Le nombre de périodes d'éducation physique n'est pas un multiple de 2 périodes, veuillez corriger |
| 0 | 13715 | Toutes les périodes de reliquats non transférables doivent être réparties sur les implantations, veuillez corriger |
| 0 | 13716 | La somme des périodes de titulaire et de maître spéciaux ne peut être différent du nombre de périodes RLMO générées, veuillez corriger |
| 0 | 13717 | Une classe vide est référencée, veuillez corriger |
| 0 | 13718 | La direction est attachée à un niveau d'enseignement qui n'est plus organisé dans l'établissement |
| 0 | 13719 | Vous ne pouvez pas répartir sur les fonctions plus que le nombre de périodes disponibles, veuillez corriger |
| 0 | 13720 | Le nombre total de périodes de psychomotricité doit être supérieur à 0, veuillez corriger |
| 0 | 13721 | Le(s) nombre(s) de périodes doit(vent) être un(des) multiple(s) de 2 |
| 0 | 13722 | La fermeture d'un cours philosophique implique un nombre de périodes égale à 0 |
| 0 | 13723 | La création d'un cours philosophique est limitée à 2 périodes |
| 0 | 13724 | Le nombre de périodes complémentaires ne peut être que 0 ou 26, veuillez corriger |
| 0 | 13725 | L'implantation doit disposer au minimum de 2 périodes dans l'un des cours philosophiques |
| 0 | 13726 | Le nombre d'emploi directeur doit être égal à 1, veuillez corriger |
| 0 | 13727 | Dossier Population du 30/09 précédent non trouvé |
| 0 | 13728 | Dossier Encadrement du 01/10 de l'année précédente non trouvé |
| 0 | 13729 | Le nombre de périodes en immersion ne peut être égal à 0 par langue, veuillez corriger |
| 0 | 13730 | Le nombre de périodes de soutien pédagogique est limité à 3 périodes par 12 périodes d'adaptation à répartir, veuillez corriger |
| 0 | 13731 | Le nombre de périodes Aide Gestion Administrative est limité à 12 ou 24, veuillez corriger |
| 0 | 00204 | La date minimum à partir de laquelle on peut transférer le dossier à l'administration n'a pas été atteinte. |
| ... | | |



Bâtiment 'Le Zénith'
Boulevard du Roi Albert II, 37
1030 Bruxelles

PRIMVER – Encadrement

Manuel d'utilisation

5. ANNEXES : POSSIBILITES DE REPARTITION PAR FONCTION

5.1. NIVEAU D'ENSEIGNEMENT MATERNEL

| | | <u>Compl Dir</u> (emploi) | <u>Instit</u> Emplois | <u>Instit</u> (Périodes /26) | <u>Psychomot</u> Nombre de périodes /26 | <u>Art 47</u> Nombre de périodes /24 | <u>ED</u> Nombre de périodes /24 | <u>Imm L signe</u> Nombre de périodes /26 |
|---|------------------------------|------------------------------|--------------------------|---------------------------------|--|---|-------------------------------------|--|
| Fonctions ↓ | Périodes à répartir → | 0,25 ↓ | 4 | | 12 ↓ | 6 ↓ | 12 ↓ | 60 ↓ |
| Directeur | | 0,25 | 0,75 | | | | | |
| Instituteur maternel | | | 3,25 | | | 6 | | |
| Instituteur maternel Français | | | | 72 | | | | |
| Instituteur maternel chargé du cours imm en NDLS | | | | 13 | | | | |
| Instituteur maternel chargé du cours imm en ANG | | | | | | | | |



Bâtiment 'Le Zénith'
Boulevard du Roi Albert II, 37
1030 Bruxelles

PRIMVER – Encadrement

Manuel d'utilisation

| | | | | | | | |
|--|-------------|----------|-----------|-----------|----------|-----------|-----------|
| Instituteur maternel chargé du cours imm en ALL | | | | | | | |
| Instituteur maternel chargé du cours imm en L des S | | | | | | | 60 |
| Psychomotricien | | | | 12 | | | |
| Puériculteur (trice) | | | | | | 12 | |
| Educateur | | | | | | | |
| Autre (CPMS) | | | | | | | |
| Nombre total de périodes disponibles | 0,25 | 4 | 85 | 12 | 6 | 12 | 60 |

5.2. NIVEAU D'ENSEIGNEMENT PRIMAIRE



| | | Compl Dir | P de classe | P Ed Phys | P. Langue | Module Adapt | P1P2 | AP | ALE | Reliquat reçu | Art 36 reçu | Art 37 reçu | ED | DASPA | Imm L signe | Art 37 prélevé | PCcom | Totaux |
|---|----------------------------------|-----------|-------------|-----------|-----------|--------------|------|----|-----|---------------|-------------|-------------|-----|-------|-------------|----------------|-------|--------|
| Fonction → Cours/Activité ↓ | Périodes à répartir 329 → | 12↓ | 156↓ | 12↓ | 4↓ | 12↓ | 6↓ | 6↓ | 6↓ | 12↓ | 3↓ | 2↓ | 46↓ | 30 | 60↓ | - 2↓ | 7 | 327↓ |
| Directeur → Direction | | 12 | | | | | | | | | | | | | | | | 24 |
| Soutien pédagogique | | | | | | | | | | | | | | | | | | |
| Instituteur primaire → Cours généraux | | | | | | | | | 6 | | | | | | | | | |
| Instituteur primaire chargé du cours imm en NDLS → Cours généraux imm. en Néerl. | | | | | | | | | | | | | | | | | | |
| Instituteur primaire chargé du cours imm en ANG → Cours généraux imm. en angl. | | | | | | | | | | | | | | | | | | |
| Instituteur primaire chargé du cours imm en ALL → Cours généraux imm. en | | | | | | | | | | | | | | | | | | |

PRIMVER – Encadrement

Manuel d'utilisation

| | | | | | | | | | | | | | | | | | |
|---|----|-----|----|---|----|---|---|---|----|---|---|----|--|----|----|---|-----|
| Maître spécial de langue moderne ALL → Langue moderne allem. | | | | | | | | | | | | | | | | | |
| Personnel chargé de l'aide à la gestion administrative | | | | | | | | | | | | | | | | | |
| Educateur → Aide éducative | | | | | | | | | | | | | | | | | |
| Autre (CPMS) → Aide CPMS | | | | | | | | | | | | | | | | | |
| PCcommun | | | | | | | | | | | | | | | | 7 | |
| Nombre total périodes | 12 | 156 | 12 | 4 | 12 | 6 | 6 | 6 | 12 | 3 | 2 | 46 | | 60 | -2 | 7 | 327 |